



СОВЕТ НАРОДНЫХ ДЕПУТАТОВ
ЛИСКИНСКОГО МУНИЦИПАЛЬНОГО РАЙОНА
ВОРОНЕЖСКОЙ ОБЛАСТИ

РЕШЕНИЕ

от «18» декабря 2018 г. № 204
г.Лиски

Об утверждении Стратегии социально-экономического развития Лискинского муниципального района Воронежской области на период до 2035 года

В соответствии с Федеральным законом от 06.10.2003 №131-ФЗ «Об общих принципах организации местного самоуправления в Российской Федерации», Федеральным законом от 28.06.2014 №172-ФЗ «О стратегическом планировании в Российской Федерации», Уставом Лискинского муниципального района Воронежской области, Совет народных депутатов Лискинского муниципального района Воронежской области

р е ш и л:

1. Утвердить Стратегию социально-экономического развития Лискинского муниципального района Воронежской области на период до 2035 года согласно приложению.

2. Признать утратившим силу решение Совета народных депутатов Лискинского муниципального района Воронежской области от 17.11.2011 №89 «Об утверждении Стратегии социально-экономического развития Лискинского муниципального района Воронежской области на период до 2020 года».

3. Опубликовать настоящее решение в газете «Лискинский муниципальный вестник».

4. Контроль за исполнением настоящего решения возложить на постоянную комиссию по финансовым ресурсам, муниципальной собственности, налогам и ценам (Ю.А. Сомов).

5. Настоящее решение вступает в силу с 01 января 2019 года.

Глава Лискинского
муниципального района

И.О. Кирнос

Председатель Совета народных депутатов
Лискинского муниципального района

А.В. Ковалёв

**СТРАТЕГИЯ СОЦИАЛЬНО-ЭКОНОМИЧЕСКОГО
РАЗВИТИЯ ЛИСКИНСКОГО МУНИЦИПАЛЬНОГО РАЙОНА
НА ПЕРИОД ДО 2035 ГОДА**

Оглавление

РЕЗЮМЕ	3
ВВЕДЕНИЕ	8
РАЗДЕЛ 1. РЕЗУЛЬТАТЫ КОМПЛЕКСНОГО АНАЛИЗА ДИНАМИКИ РАЗВИТИЯ И ПОТЕНЦИАЛА СОЦИАЛЬНО-ЭКОНОМИЧЕСКОЙ СИСТЕМЫ ЛИСКИНСКОГО МУНИЦИПАЛЬНОГО РАЙОНА	11
1.1 ЛИСКИНСКИЙ МУНИЦИПАЛЬНЫЙ РАЙОН И ЕГО МЕСТО В ЭКОНОМИКЕ ВОРОНЕЖСКОЙ ОБЛАСТИ	11
1.2. Оценка достижения целей социально-экономического развития района	16
1.3. Анализ тенденций развития Лискинского муниципального района	24
1.4. Результаты исследования экспертного мнения представителей населения, предпринимателей, органов власти, общественных организаций по вопросам социально-экономического развития муниципального образования	28
1.5. Анализ ресурсного потенциала Лискинского муниципального района	32
1.6. SWOT-анализ социально-экономического развития Лискинского муниципального образования	40
1.7. Ключевые проблемы и конкурентные преимущества развития Лискинского муниципального района	43
РАЗДЕЛ 2. Миссия, система целей и приоритеты социально-экономического развития Лискинского муниципального района	44
РАЗДЕЛ 3. Сценарии социально-экономического развития Лискинского муниципального района	46
РАЗДЕЛ 4. Способы достижения стратегических целей социально-экономического развития Лискинского муниципального района и ожидаемые результаты.....	53
РАЗДЕЛ 5. МЕХАНИЗМ РЕАЛИЗАЦИИ СТРАТЕГИИ СОЦИАЛЬНО-ЭКОНОМИЧЕСКОГО РАЗВИТИЯ Лискинского муниципального района	59
5.1. Организационно-управленческий механизм	60
5.2. Экономический механизм	61
5.3. Правовой механизм	62
5.4. Процессуальный механизм	62
5.5. Информационный механизм	63
5.6. Инвестиционно – финансовый механизм.....	63
5.7. Система мониторинга реализации стратегии	64
Приложение 1. Показатели достижения цели социально-экономического развития Лискинского муниципального района до 2035 года	66
Приложение 2. Результаты реализации стратегии социально-экономического развития Лискинского муниципального района на период до 2020 года.....	76
Приложение 3. Целевые показатели Стратегии - 2035 Лискинского муниципального района Воронежской области.....	79
Приложение 4. Перечень ключевых проектов социально-экономического развития Лискинского муниципального района, обеспечивающих реализацию стратегии.....	82
Приложение 5. Перечень муниципальных программ Лискинского муниципального района Воронежской области, востребованных в реализации Стратегии ее социально- экономического развития на период до 2035 года	84
Приложение 6. Перспективные экономические специализации Лискинского муниципального района	86
Приложение 7. Перечень документов и материалов, используемых для разработки Стратегии	91

РЕЗЮМЕ

Лискинский район находится в центре Воронежской области. На 01.01.2017 г. численность населения района составила 100088 человек. В состав района входит 2 городских и 21 сельское поселение.

Конкурентные преимущества Лискинского муниципального района:

- Потенциал развития промышленного производства;
- Стабильный темп роста заработной платы;
- Наличие ресурсного потенциала для развития (трудовые, энергетические, водные, земельные);
- Наличие плодородных земель, использование 100% земель сельскохозяйственного назначения;
- Наличие инфраструктурно обеспеченных площадок для реализации инвестиционных проектов (индустриальный парк «Лискинский»);
- Выгодное транспортно-географическое положение (железная и автодороги), близость к городу Воронежу – областному центру – 100 км.

Ключевые проблемы, ограничивающие развитие Лискинского муниципального района:

- Низкое качество интернета;
- Низкое качество покрытия автомобильных дорог;
- Ежегодное снижение численности населения, в т.ч. занятого в экономике;
- Процессы естественной убыли населения (превышение смертности населения над рождаемостью).

Миссия Лискинского муниципального района: «Лискинский муниципальный район - лидер экономического и социального развития среди районов Воронежской области с комфортной средой обитания для его жителей».

Генеральная цель - обеспечение повышения качества и уровня жизни населения района на основе формирования благоприятных условий для развития человеческого капитала, привлечения инвестиций и развития экономики.

Для осуществления миссии и достижения цели стратегического развития определены следующие **стратегические приоритеты**:

1. Создание комфортных условий жизни для населения;
2. Создание новых производств и модернизация существующих в сельских поселениях района;
3. Развитие высокотехнологичных производств;
4. Развитие малого и среднего бизнеса;
5. Развитие транспортно-логистической сферы;
6. Сохранение культурно- исторического наследия и реализация туристско-рекреационного потенциала;
7. Сбалансированное пространственное развитие района.

Для достижения генеральной стратегической цели социально-экономического развития Лискинского муниципального района определены стратегические цели первого и второго уровней.

Стратегические цели, подцели и задачи развития Лискинского муниципального района до 2035 г.:

Цель 1. Развитие человеческого капитала.

1.1. Развитие социальной сферы района – образования, здравоохранения, культуры, спорта.

Ключевые задачи: совершенствование образовательной среды, формирование здорового образа жизни населения, содействие в увеличении доступности медицинских организаций, развитие инфраструктуры в сфере культуры и спорта.

1.2. Рост уровня доходов населения.

Ключевые задачи: создание высокопроизводительных рабочих мест, создание условий для повышения уровня занятости населения района.

1.3. Повышение комфортности проживания населения.

Ключевые задачи: поддержка комплексной жилой застройки, модернизация, строительство и реконструкция инженерных сетей, ремонт и рекон-

струкция автомобильных дорог, благоустройство населенных пунктов, обеспечение экологического благополучия населения.

Цель 2. Устойчивый экономический рост района путем развития промышленности и сельского хозяйства.

2.1. Рост объемов производства предприятий промышленности и сельского хозяйства.

Ключевые задачи: содействие реконструкции и строительству новых производственных мощностей молочного скотоводства, содействие созданию новых и модернизации существующих предприятий.

2.2. Повышение инвестиционной привлекательности района.

Ключевые задачи: расширение индустриального парка "Лискинский", создание условий для реализации инвестиционных проектов.

2.3. Повышение предпринимательской активности населения.

Ключевые задачи: создание условий для развития малого и среднего предпринимательства, поддержка предпринимательской инициативы, развитие услуг в сфере туризма.

Цель 3. Выравнивание экономического развития городских и сельских поселений.

3.1. Повышение уровня доходов городских и сельских поселений.

Ключевые задачи: создание в сельских поселениях новых точек экономического роста, создание условий для развития и поддержки существующих предприятий в сельских поселениях.

Для достижения поставленных стратегических целей планируется реализация следующих **ключевых проектов стратегического развития:**

- ✓ Проект «Строительство уникального коттеджного поселка с высоким комфортом и безопасностью для его жителей (Городское поселение город Лиски)»
- ✓ Проект «Строительство завода по производству сыра мощностью 40 тонн в сутки в с. Щучье (ООО «ЭкоНиваАгро») (Щучинское сельское поселение)»

- ✓ Проект «Строительство животноводческого комплекса КРС на 2800 коров и площадок для выращивания молодняка КРС молочных пород на 5200 голов «Бодеевка» (ООО «ЭкоНиваАгро») (Бодеевское сельское поселение)»
- ✓ Проект «Строительство животноводческого комплекса на 2800 голов КРС в х. Дивногорье (ООО «ЭкоНиваАгро») (Селявинское сельское поселение)»
- ✓ Проект «Строительство животноводческого комплекса КРС на 2800 коров и площадок для выращивания молодняка КРС молочных пород на 3820 голов «Добрино» (ООО «ЭкоНиваАгро») (Тресоруковское сельское поселение)»
- ✓ Проект «Строительство животноводческого комплекса на 2800 голов КРС в с. Петропавловка (ООО «ЭкоНиваАгро») (Петропавловское сельское поселение)
- ✓ Проект «Строительство комбикормового завода производительностью 20 тн/сутки в с. Высокое (ООО «ЭкоНиваАгро») (Высокинское сельское поселение)»
- ✓ Проект «Строительство лаборатории вс. Высокое (ООО «ЭкоНиваАгро») (Высокинское сельское поселение)»
- ✓ Проект «Строительство птицеводческого комплекса на 32 птичника для ООО «ЛИСКО Бройлер» (Высокинское сельское поселение)»
- ✓ Проект «Строительство маслоэкстракционного завода по переработке семян сои производительностью 200 т/сутки в п. Давыдовка (ООО «Давыдовские просторы») (Давыдовское городское поселение)»
- ✓ Проект «Строительство маслоэкстракционного завода по переработке 500 тонн в сутки семян подсолнечника южнее п. Высокое (ООО «Исток») (Высокинское сельское поселение)»
- ✓ Проект «Строительство цементного завода (ООО «Линия») (Селявинское сельское поселение)»

- ✓ Проект «Строительство завода по переработке ТБО на территории Лискинского межмуниципального кластера (городское поселение город Лиски)»;
- ✓ Проект «Разведение рыбы и создание базы отдыха» (Нижнеикорецкое сельское поселение)»
- ✓ Проект «Строительство утинового комплекса в с. Средний Икорец (ООО ТД «Птица») (Среднеикорецкое сельское поселение)
- ✓ Проект «Строительство тепличного комплекса (по адресу Воронежская область Лискинский район юго-восточнее села Масловка) (Нижнеикорецкое сельское поселение)»

Ожидаемые основные результаты реализации Стратегии к 2035

году:

- создание новых рабочих мест в количестве 3000, в том числе в сельских поселениях – 2100;
- увеличение среднемесячной номинальной начисленной заработной платы в 2,5 раза;
- ликвидация несанкционированных свалок, системная организация сбора и вывоза ТБО в сельских и городских поселениях- 100%;
- площадь земельных участков, предоставленных для строительства под ИЖС - 60 га;
- увеличение валового объема продукции сельского хозяйства на 3,1 млрд. руб.;
- увеличение поголовья КРС на 14%, птицы на 2%;
- увеличение надоя молока на 32,6 тыс. тонн;
- увеличение объемов промышленного производства в 1,7 раза;
- увеличение оборота малых и средних предприятий в 3,28 раза.

Введение

Стратегия социально-экономического развития Лискинского муниципального района на период до 2035 года (далее – Стратегия) является основополагающим документом стратегического управления развитием муниципального образования, в котором определены основные приоритеты, главные направления и средства достижения целей устойчивого развития Лискинского муниципального района, согласованные с приоритетами и целями социально-экономического развития Воронежской области.

Правовые основы разработки Стратегии формирует система федеральных, региональных и муниципальных нормативно-правовых актов:

- Федеральный закон РФ от 28.06.2014 г. № 172-ФЗ «О стратегическом планировании в Российской Федерации»
- Закон Воронежской области от 19.06.2015 г. № 114-ОЗ «О стратегическом планировании в Воронежской области»
- Постановление Правительства Воронежской области от 07.09.2015 г. № 707 «О Порядке разработки, корректировки, осуществления мониторинга и контроля реализации стратегии социально-экономического развития»
- Постановление администрации Лискинского муниципального района от 25.12.2015 г. № 1359 «Об утверждении порядков разработки, корректировки, мониторинга и контроля реализации отдельных документов стратегического планирования Лискинского муниципального района Воронежской области»
- Распоряжение администрации Лискинского муниципального района от 28.03.2017 г. № 70-р «О разработке проекта Стратегии социально-экономического развития Лискинского муниципального района Воронежской области до 2035гг и об утверждении плана разработки Стратегии социально-экономического развития

Лискинского муниципального района Воронежской области до 2035гг»

- Распоряжение администрации Лискинского муниципального района от 31.03.2017 г. № 77-р «О создании рабочей группы по разработке Стратегии социально-экономического развития Лискинского муниципального района Воронежской области до 2035гг».

При разработке Стратегии учитывались положения документов стратегического планирования Российской Федерации и Воронежской области, разрабатываемых в рамках целеполагания, Указов и указаний Президента Российской Федерации по важнейшим вопросам социально-экономической политики и развития, а также прогнозы социально-экономического развития Лискинского муниципального района на среднесрочный и долгосрочный периоды, бюджетный прогноз Лискинского муниципального района на долгосрочный период. Также обеспечивалась преемственность с реализуемой в настоящее время Стратегией социально-экономического развития Лискинского муниципального района Воронежской области на период до 2020 года, утвержденной решением Совета народных депутатов Лискинского муниципального района от 17 ноября 2011 г. № 89.

Разработка Стратегии осуществлялась на основе анализа достигнутых результатов социально-экономического развития района и его потенциала, выявленных конкурентных преимуществ и ключевых проблем территории, а также на основе анализа внешних факторов развития. Она содержит в себе стратегические целевые установки и приоритетные меры (проекты), комплексная реализация которых приведет к выходу экономики района на новые конкурентоспособные рубежи, созданию условий и стимулов для повышения качества жизни населения.

Обеспечение высоких темпов экономического роста и повышения благосостояния населения будет осуществляться за счет модернизации существующих и создания новых производств, более широкого использования

инноваций, притока инвестиций, развития промышленности и агропромышленного комплекса, реализации проектов в новых для района сферах.

Стратегия и содержащиеся в ней меры являются естественным продолжением предшествующих этапов деятельности администрации района, которая создала базу для выдвижения принципиально новых задач по социально-экономическому развитию района. Концентрация имеющегося в районе ресурсного и экономического потенциала дает возможность выйти на более высокий и качественный уровень жизни населения.

Разработка Стратегии осуществлялась созданной рабочей группой с привлечением представителей делового, научного и экспертного сообщества, представителей региональной и муниципальной власти на основе методических рекомендаций, утвержденных приказом Департамента экономического развития Воронежской области.

В процессе разработки Стратегии для ее обоснования использовались данные официальной статистики, прогнозные показатели, учитывалось мнение заинтересованных лиц, выявленное в ходе проводимых опросов, в том числе с применением информационно-телекоммуникационных сетей и информационных технологий, применялись методы статистических исследований, экономического анализа, экспертных оценок, а также стратегического анализа. Обоснованность Стратегии также обеспечивалась поэтапностью ее разработки и обсуждения результатов каждого этапа с представителями муниципальных и региональных органов власти, с общественностью.

**Раздел 1. Результаты комплексного анализа динамики развития и
потенциала социально-экономической системы Лискинского
муниципального района**

**1.1 Лискинский муниципальный район и его место в экономике
Воронежской области**

Лискинский район находится в центре Воронежской области, захватывая как левый, так и правый берег Дона. Граничит с Каширским, Бобровским, Павловским, Каменским, Острогожским районами.

Протяжённость территории Лискинского района с запада на восток - 62 километра, с севера на юг - 56 километров, площадь составляет 2033 квадратных километров.

В состав района входит 2 городских и 21 сельское поселение. В границах района расположено 76 населенных пунктов. Административный центр района – город Лиски. Расстояние от него до областного центра – 100 км.

Таблица 1. Место Лискинского муниципального образования
в экономике Воронежской области*

Показатель	2012г.	2013г.	2014г.	2015г.	2016г.	Сред- нее значе- ние, %	Темп роста 2016г./ 2012г, %
Доля численности района в численности населения Воронежской области, %	4,42	4,39	4,37	4,33	4,29	4,36	97,1
Доля территории района в территории области, %	3,89						
Удельный вес среднесписочной численности работников (без внешних совместителей), %	5,19	5,08	5,30	5,27	5,26	5,22	101,3
Доля оборота организаций (с учетом территориально-обособленных подразделений), %	4,24	4,06	5,22	4,78	4,89	4,64	115,3

Доля объема отгруженных товаров, работ и услуг по виду деятельности «Обрабатывающие произв-ва», %	7,98	7,74	7,61	7,44	7,70	7,7	96,5
Доля объема отгруженных товаров, работ и услуг по виду деятельности «Сельское хозяйство», %	12,96	14,28	13,32	11,96	10,94	12,69	84,4
Доля оборота розничной торговли (с учетом территориально-обособленных подразделений), %	2,47	2,16	2,39	2,57	2,56	2,43	103,6
Доля инвестиций в основной капитал, %	4,60	4,61	3,97	3,47	7,28	4,79	158,3
Доля объема платных услуг населению, %	1,48	1,40	1,52	1,54	1,49	1,49	101,0
Удельный вес сбора от валового сбора по области, %:							
зерновых и зернобобовых культур	5,24	5,14	3,98	4,52	3,93	4,56	75,0
подсолнечника на зерно	3,07	2,37	2,91	2,11	2,72	2,64	88,6
сахарной свеклы	8,10	7,14	3,15	5,49	5,02	5,78	62,0
Доля отгруженной сельскохозяйственной продукции сельскохозяйственными организациями, %:							
скот и птица	60,65	50,99	49,89	46,40	40,86	49,56	67,3
молоко	28,45	30,57	30,25	29,64	27,46	29,27	96,5
Удельный вес поголовья от поголовья области, %:							
крупного рогатого скота	20,77	19,08	18,94	18,56	17,60	18,99	84,7

**Источник: рассчитано на основе данных Федеральной службы государственной статистики*

На протяжении последних пяти лет численность населения Лискинского муниципального района составляла в среднем 4,36 % от численности населения Воронежской области, среднесписочная численность работников района – 5,22 % от их общего количества в области. На 01.01.2017 г. численность населения Лискинского муниципального района составила 100088 человек, из них 40845 человек или 40,8 % проживают в сельской местности. В экономике района занято 45920 человек, что составляет 95,8 % от экономически активного населения района (численность последнего – 47910 чел.).

Лискинский муниципальный район по своему развитию и экономическому потенциалу имеет аграрно- промышленную специализацию. Основными направлениями сельскохозяйственной специализации является производство молока, мяса, зерновых культур, подсолнечника и сахарной свеклы. Для ведения сельскохозяйственного производства район использует 147 тыс.га сельскохозяйственных угодий, в т.ч. 108 тыс. га пашни (включая личные подсобные хозяйства).

Таблица 2. Основные сельскохозяйственные предприятия Лискинского муниципального района

№	Наименование хозяйства	Продукция
1	АО «9 Пятилетка»	мясо свиней
2	АО «Троицкое»	зерно, подсолнечник, корма, молоко, мясо КРС
3	ООО «имени Тельмана»	зерно, подсолнечник, корма, молоко, мясо КРС
4	ОАО «Маяк»	зерно, подсолнечник, сахарная свекла, корма, молоко, мясо КРС
5	ООО «Ермоловское»	зерно, подсолнечник, корма, молоко, мясо КРС
6	ООО «ЛИСКОБройлер»	мясо птицы
7	ООО «ЦЧ АПК» филиал Давыдовский	зерно, подсолнечник, сахарная свекла
8	ООО «ЦЧ АПК» филиал Лискинский	зерно, подсолнечник, сахарная свекла
9	ООО «ЭкоНиваАгро»	молоко, мясо КРС, зерно, подсолнечник, сахарная свекла, корма
10	СПК «Лискинский»	зерно, подсолнечник, корма, молоко, мясо КРС
11	ООО «Лиски Сад»	плоды

Из перечисленных сельскохозяйственных предприятий 6 хозяйств занимаются производством молока и мяса крупного рогатого скота, одно специализируется на производстве мяса свиней, одно – на производстве мяса птицы.

В 2016 году произведено продукции в текущих ценах на сумму 13,6 млрд. рублей или 105,6 % к предыдущему году. На сегодняшний день наиболее динамично развивающейся сельскохозяйственной отраслью в районе является животноводство. В 2016 году произведено молока – 128,4 тыс. тонн, мяса-108,6 тыс. тонн, яиц – 84,1 млн. шт., что выше прошлогоднего показателя по молоку - на 11,3 тыс. тонн., по мясу - на 1,0 тыс. тонн, по яйцу – на 10

млн.шт. Надой на 1 фуражную корову в текущем году составил 7521 литра молока.

Лискинский район производит 23,8% областного объема молока, 37% областного объема мяса. Крупнейшим производителем молока в районе является агрохолдинг ООО «ЭкоНиваАгро». В компании насчитывается более 26 тыс. голов крупного рогатого скота, в т.ч. 12,8 тыс. голов коров.

Поголовье крупного рогатого скота в районе насчитывает 54555 голов, что составляет 17,7% к численности областного стада, 17476 голов дойного стада или 14,2% областного показателя.

На крупнейшем предприятии ООО «ЛИСКО Бройлер» в 2016 году произведено 93,7 тыс. тонн мяса бройлеров или 86,3% от районного объема и 31,9% от областного показателя по производству всех видов мяса.

В 2016 году Лискинскими аграриями было произведено 138,4 тыс. тонн зерна, урожайность зерновых культур составила 48,6 ц/га; подсолнечника - 18,8 тыс. тн при урожайности 26,6 ц/га, сахарной свеклы - 252,2 тыс. тн при урожайности 422,6 ц/га, сои - 14,1 тыс. тн при урожайности 14,8 ц/га.

В течение последних лет промышленное производство выступает одним из локомотивов экономического роста района.

Таблица 3. Основные предприятия Лискинского муниципального района

№	Наименование предприятия	Продукция
1	АО «Лиски-сахар»	Сахар-песок
2	ОАО «МЭЗ Лискинский»	Масло растительное, шрот подсолнечный
3	ЗАО «Лискимонтажконструкция»	Детали трубопроводов, отводы, фланцы, электросварные трубы большого диаметра
4	ООО «Гормолзавод»	Масло сливочное, сыр
5	«Лискинский песчаный карьер» - структурное подразделение СМТ №7 ОАО «Росжелдорстрой»	Кирпич силикатный, добыча песка
6	Лискинский завод «Спецжелезобетон» филиал ОАО «Бэт Эл Транс»	Шпалы железобетонные, брусья стрелочных переводов, сборный железобетон
7	ЗАО «Лискигазосиликат»	Блоки из ячеистого материала
8	МУП «Водоканал»	Водообеспечение, водоотведение
9	ООО ЛискоБройлер»	Мясо птицы, полуфабрикаты, субпродукты, комбикорма
10	ООО «ТрауНутришенВоронеж»	Концентрированные и смешанные корма,

№	Наименование предприятия	Продукция
		премиксы, добавки
11	ООО Давыдовский Овощесушильный завод»	Флодоовощные и фруктовые консервы, соки
12	АО «Эльдако»	Мел, известь
13	Рефрижераторное вагонное депо Лиски АО «ВРК-2».	Ремонт рефрижераторных вагонов
14	Сервисное локомотивное депо филиал «Южный ООО «ТМХ-Сервис»	Ремонт локомотивных вагонов
15	МУП «Городская электрическая сеть»	Распределение электроэнергии
16	ООО «МУП по уборке города»	Сбор, обработка отходов
17	МБУ «Благоустройство города»	Утилизация отходов
18	ООО «Крупеннинский меловой карьер»	Добыча мела

По итогам 2016 года темп роста промышленного производства составил 107,6%. Крупными и средними предприятиями района за 2016 год отгружено товаров собственного производства, работ и услуг, выполненных собственными силами, по промышленным видам деятельности на сумму 25,1 млрд. рублей, что составляет 112,1 % к уровню 2015 года.

Строительный комплекс муниципального района представлен следующими предприятиями: ООО «Горстрой», ООО «Жилстрой», ООО «Лискидом», ООО «СМУ-10», ООО «Стойразвитие», ООО «Лиски-строитель», ООО «Воронежнефтьгазстрой», ООО «Отделочник» и другие. На развитие экономики и социальной сферы района за 2016 год за счёт всех источников финансирования использовано 12,7 млрд. рублей инвестиций в основной капитал, что составляет 114,1% к уровню 2015 года.

По состоянию на 01.01.2017 г. в районе зарегистрировано 2946 субъекта малого и среднего предпринимательства, из них 7 средних, 499 малых и микро предприятий и 2440 индивидуальных предпринимателей. По итогам 2016 года в малом и среднем бизнесе района занято свыше 9 тыс. человек, что составляет 20% от общего числа занятых в экономике и социальной сфере района. По-прежнему, наибольшая доля занятых отмечена в сфере оптовой и розничной торговли (53%). Оборот продукции и услуг субъектов малого и

среднего предпринимательства в 2016 году увеличился на 8,5% к уровню 2015 года и составил 2167,8 млн.руб.

Потребительский рынок муниципального района состоит из 1698 предприятий, из них: 1082 - розничной торговли (670 магазина, 34 павильона, 44 киосков, 282 отделов, 52 аптечных пунктов), 222 предприятий общественного питания и 394 бытового обслуживания. 327 точек стационарной, передвижной и мелкорозничной торговли. Оборот розничной торговли в 2016 году по Лискинскому району составил 14,6 млрд. рублей или 107,0 % в сопоставимых ценах к уровню 2015 года. Оборот общественного питания за 2016 год составил 919,0 млн. рублей (108,5 % к уровню 2015года в сопоставимых ценах). За 2016 год предоставлено платных услуг населению на сумму 2,72 млрд. рублей (101 % к уровню 2015 года).

На 01.01.2017 г. социально- культурная сфера района включает: 40 общеобразовательных учреждений, 20 дошкольных образовательных учреждений, 19 дошкольных групп при школах и 10 учреждений дополнительного образования, 86 учреждений культуры, районную больницу, 4 участковых больницы, 2 амбулатории, 36 фельдшерско-акушерских пунктов.

Таким образом, Лискинский муниципальный район имеет аграрно-индустриальную специализацию и развитую сеть малого и среднего бизнеса.

1.2. Оценка достижения целей социально-экономического развития района

Стратегией социально-экономического развития Лискинского муниципального района на период до 2020 года были определены главные цели стратегического развития – достижение высокого качества жизни населения, повышение инвестиционной привлекательности территории, устойчивое и эффективное социально-экономическое развитие района за счет развития существующих предприятий, а также внедрения инновационных технологий. Достижение главной цели предусматривалось путем реализации комплекса мероприятий по приоритетным направлениям развития района. В соответ-

ствии с постановлением от 31.10.2014 №2529 «Об утверждении плана мероприятий по реализации Стратегии социально-экономического развития Лискинского муниципального района на период до 2020 года и плановых значений целевых индикаторов социально-экономического развития района» было выделено 42 индикатора социально-экономического развития района, характеризующих результаты реализации Стратегии-2020. В настоящее время большинство показателей достигнуты (47 показателей). Не достигнуты плановые значения по 3-м показателям:

1. Доля прибыльных сельскохозяйственных предприятий по району в общем их числе составила 90% (при плане 100%), так как одно предприятие из десяти сработало с убытком (ООО 2-я Пятилетка).

2. Общий коэффициент рождаемости составил 11,3 на 100 человек населения, что ниже запланированного уровня на 2,7. Снижение рождаемости связано в том числе и с оттоком молодежи из района.

3. Среднегодовая численность населения составила 100,5 тыс. человек, при плане – 102,5 тыс. человек. Недостижение показателя связано с естественной убылью населения (смертность превышает рождаемость на 594 человека).

В план мероприятий по реализации стратегии было включено 59 некоммерческих (социальных) мероприятий и 11 коммерческих инвестиционных проектов. Фактический объем финансирования коммерческой и социальной части плана за 2016 год составил 11,2 млрд. руб. (121,4% от запланированного). Все основные плановые значения целевых показателей Плана, намеченные на 2016 год, выполнены. Уровень достижения основных результатов Плана составил 98,96%.

Таким образом, можно сделать вывод, что стратегия социально-экономического развития района на период до 2020 года работает эффективно.

Таблица 4. Результаты реализации стратегии социально-экономического развития
Лискинского муниципального района на период до 2020 года

№ п/п	Наименование показателя	Ед. измерения	Факт 2011 года	2016 год		Темп роста 2016/2011, %	Уровень достижения целевого значения в 2016 г, %	План 2020 года	Уровень достижения целевого значения 2020 г, %
				Плановое значение	Фактическое значение				
1	Число субъектов малого и среднего предпринимательства	ед. на 10 тыс. человек населения	290,29	281,82	294,4	101,4	104,5	294,8	99,9
2	Объем инвестиций в основной капитал (за исключением бюджетных средств) в расчете на 1 жителя	рублей	52825	26372	118537	224,4	В 4,5 раз	47111	251,6
3	Доля прибыльных сельскохозяйственных организаций в общем их числе	процентов	92,86	100,0	90	96,9	90	100	90
4	Среднемесячная номинальная начисленная заработная плата работников		18101,0	27369,2	28595,1	158,0	104,5	36742	77,8

5	Общий коэффициент рождаемости	число рожившихся на 100 чел. населения	10,5	14,0	11,3	107,6	80,7	12,0	94,2
6	Доля детей в возрасте 1-6 лет, получающих дошкольную образовательную услугу и (или) услугу по их содержанию в муниципальных образовательных учреждениях в общей численности детей в возрасте 1-6 лет	процентов	49,19	66,8	69,3	140,9	103,7	76,0	91,2
7	Доля лиц, систематически занимающихся физической культурой и спортом	процентов	28,34	33,95	40,11	141,5	118,1	36,7	109,3
8	Общая площадь жилых помещений, приходящая в среднем на одного жителя, всего	кв. м	26,9	30,03	30,4	113,0	101,2	30,1	101,0
9	Доля доходов бюджета района, без учета субвенций и дотаций на выравнивание уровня бюджетной обеспеченности, в общем объеме доходов консолидированного бюджета района	процентов	80,54	56,8	41,7	51,8	73,4	58,5	71,3
10	Среднегодовая численность постоянного населения	тыс. чел.	104,6	102,5	100,5	96,1	98,0	100,0	100,5
11	Удовлетворенность населения деятельностью органов местного самоуправления муниципального района	процентов от числа опрошенных	37,0	70,0	64,3	173,8	91,9	72,0	89,3

В сфере развития экономического потенциала выполнены показатели, связанные с ростом инвестиций и числа функционирующих субъектов малого и среднего предпринимательства. Рост объема инвестиций в основной капитал за 2011-2016 гг. увеличился в 4,5 раз, чему способствовала реализация следующих инвестиционных проектов: строительство завода по производству высокопрочных прямошовных электросварных труб большого диаметра мощностью 120 тыс. тонн в год (ЗАО «Лискимонтажконструкция»), завода по производству премиксов, концентратов и ЗЦМ мощностью 168 тыс. тонн (ООО «Трау Нутришен Воронеж»), ООО «ЛИСКО Бройлер» мощностью 65 тыс. тонн мяса птицы в год, элеватора в с. Высокое на 15 тыс. тонн, молокоперерабатывающего завода в с. Щучье мощностью 30 тонн в сутки, 3 животноводческих комплексов (с.Колыбелка, с.Залужное, с.Петровское) на 6900 голов КРС (ООО «ЭкоНиваАгро») и других объектов.

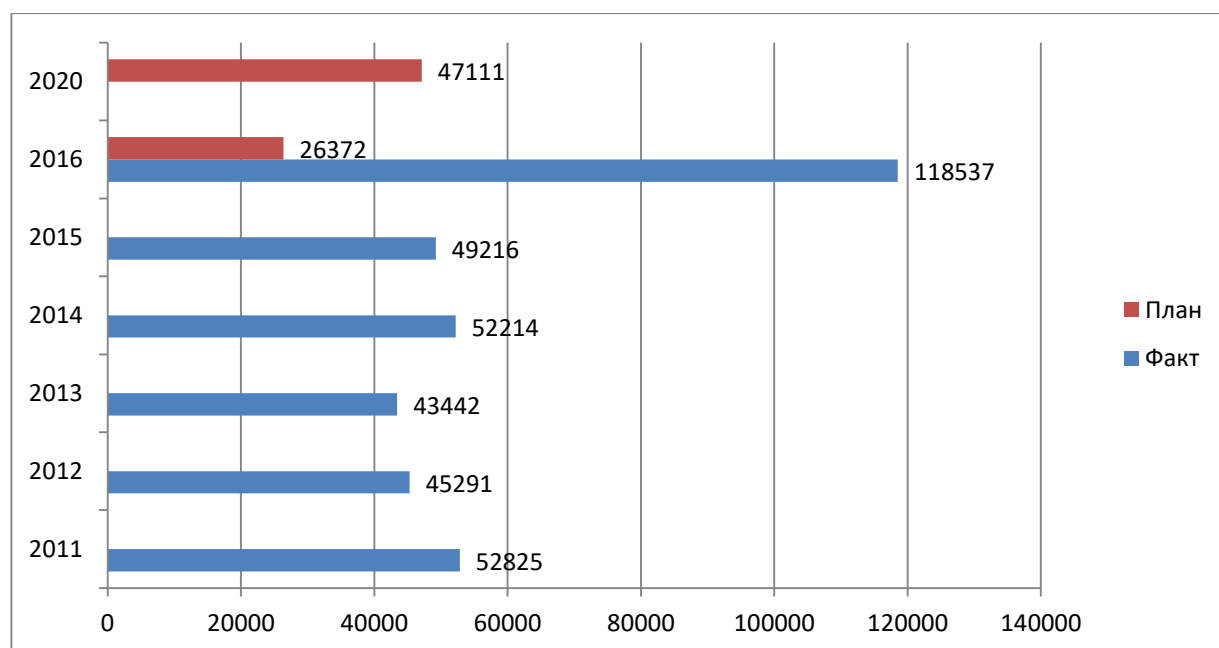


Рис. 1. Размер инвестиций в основной капитал на 1 жителя Лискинского муниципального района, руб.

Следствием реализации указанных инвестиционных проектов явилось создание новых рабочих мест, транспортной инфраструктуры, увеличение доходной части бюджета за счет поступления НДФЛ и других видов налогов.

Но значительное увеличение объема инвестиций в основной капитал требует корректировки плановых значений данного показателя в 2020 г.

Помимо этого, с 2013 года возрастает предпринимательская активность населения (рис. 2), что говорит об благоприятных условиях развития малого бизнеса в районе.

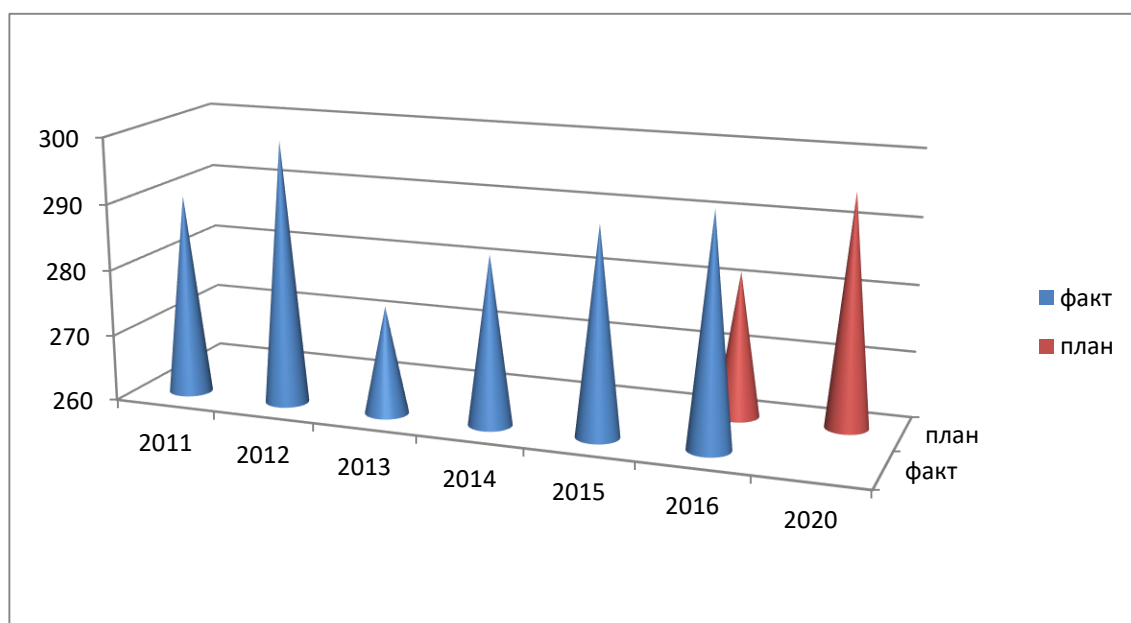


Рис. 2. Число субъектов малого и среднего предпринимательства в расчете на 10000 человек населения, ед.

На протяжении последних лет отмечается значительное повышение уровня жизни населения Лискинского муниципального района, о чем свидетельствует уровень среднемесячной начисленной номинальной заработной платы по всем категориям работников (рис. 3). Однако для достижения планового значения 2020 года необходимо сохранение существующих темпов роста данного показателя.

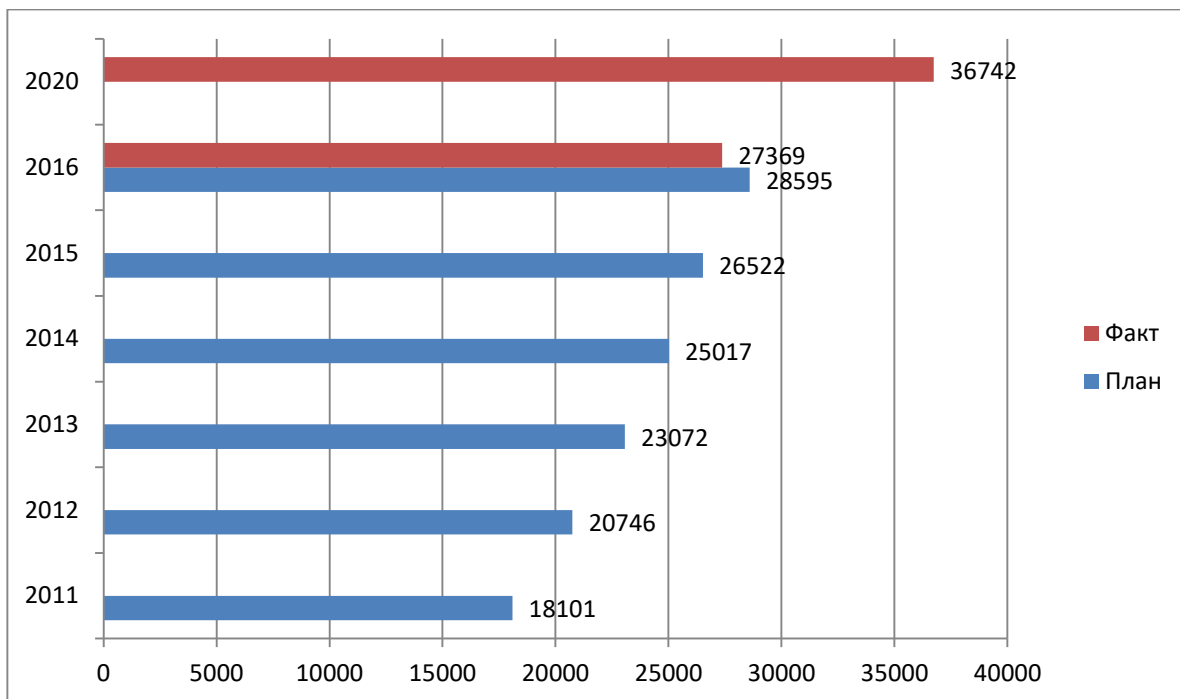


Рис. 3. Среднемесячная номинальная начисленная заработная плата работников, руб.

В качестве индикатора, характеризующего результаты реализации Стратегии-2020, также выделен общий коэффициент рождаемости (рис. 4). Невыполнение показателя связано с общей тенденцией «старения» сельского населения. В связи с этим заявленный в Стратегии-2020 уровень рождаемости, смертности и естественной убыли должны быть скорректированы.

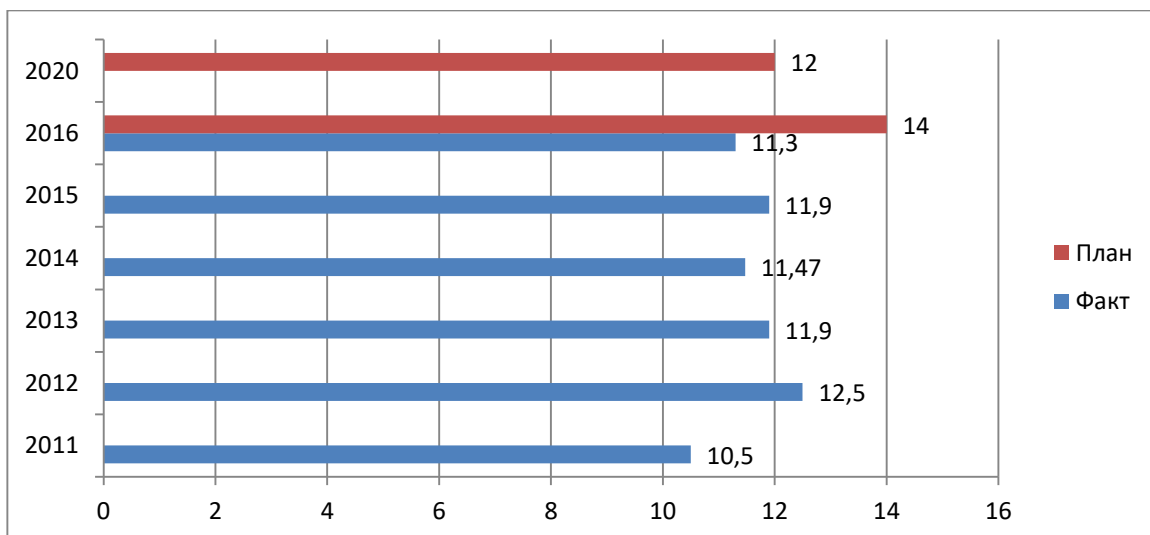


Рис. 4. Общий коэффициент рождаемости в Лискинском районе, промилле

За период 2011-2016 гг. в районе были созданы объекты образования и спорта, проводился капитальный ремонт учреждений, открыты дополни-

тельные места в дошкольных учреждениях. В связи с этим запланированные индикаторы реализации Стратегии-2020 в сфере образования и физической культуры выполнены (рис. 5, рис. 6).

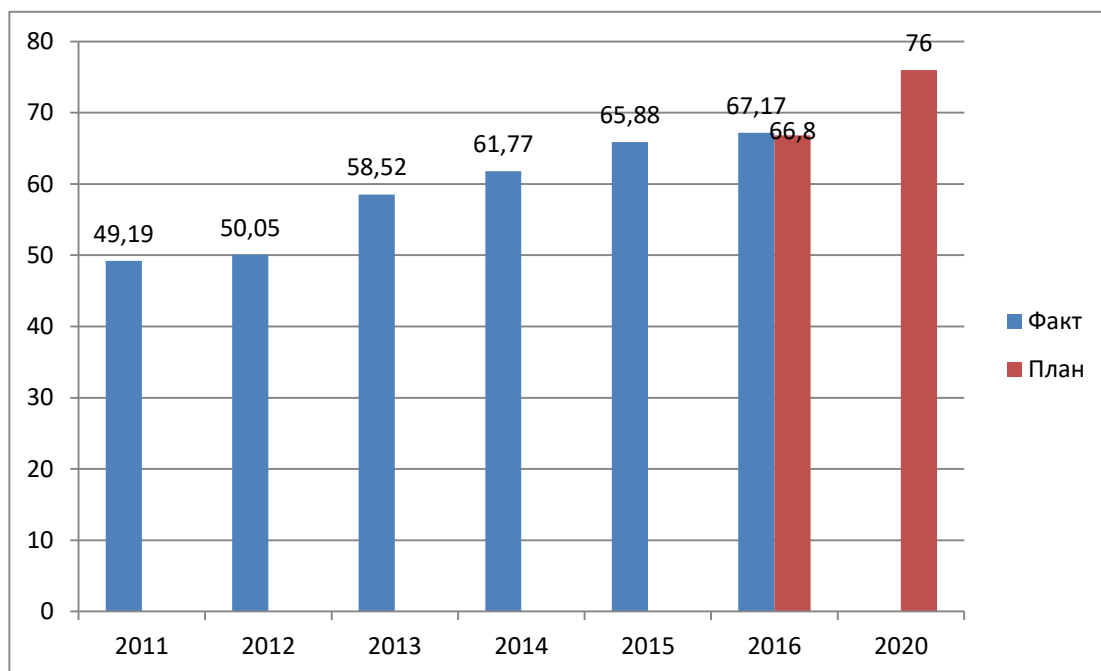


Рис.5. Доля детей в возрасте 1-6 лет, получающих дошкольную образовательную услугу и (или) услугу по их содержанию в муниципальных образовательных учреждениях в общей численности детей в возрасте 1-6 лет, %.

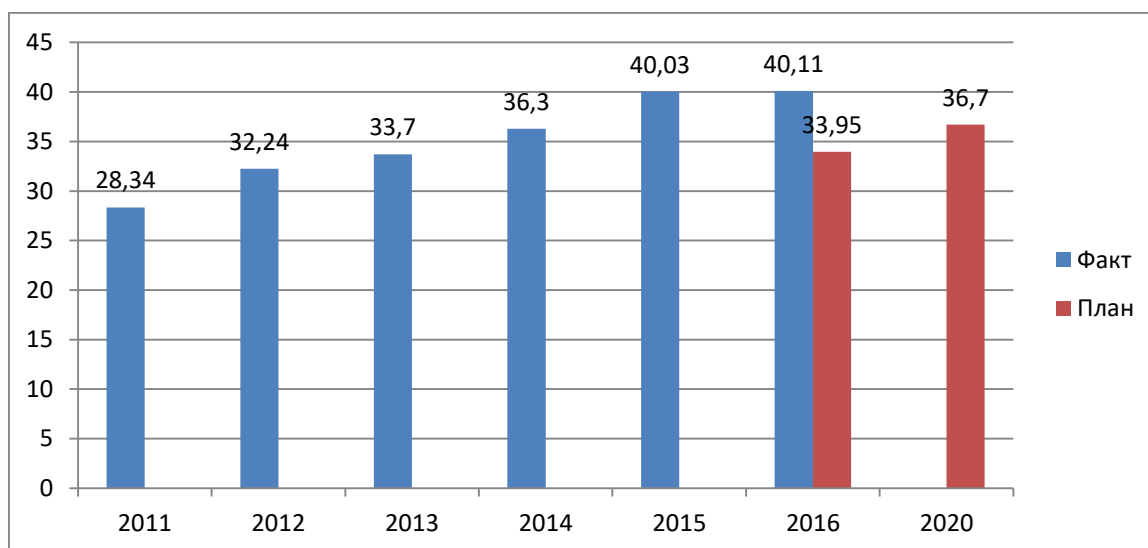


Рис.6. Доля лиц, систематически занимающихся физической культурой и спортом, %.

В связи с достижением планируемого уровня 2020 года необходима корректировка данного показателя.

В области обеспечения жильем населения индикатор выполнен (рис. 7). По показателю «Общая площадь жилых помещений, приходящаяся в среднем на одного жителя» в 2016 году достигнут уровень выше, чем планировалось на 2020 год. В связи с этим необходима корректировка плановых значений данного показателя.

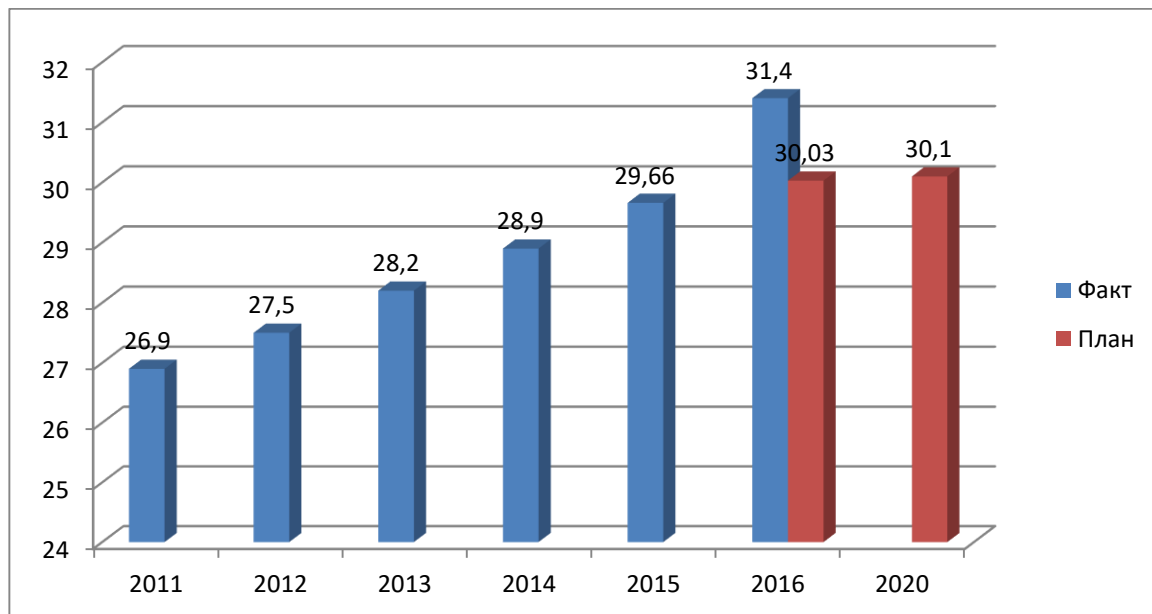


Рис.7. Общая площадь жилых помещений на одного жителя Лискинского муниципального района, кв. м

Таким образом, можно сделать вывод, что есть общая положительная тенденция в реализации Стратегии-2020. Большая часть показателей выполнена, часть показателей нуждаются в корректировке в связи с достижением уровня, планируемого на 2020 год.

1.3. Анализ тенденций развития Лискинского муниципального района

Достигнутые уровни индикаторов социально-экономического развития Лискинского муниципального района являются отражением общих тенденций развития района (табл. 5).

Таблица 5. Динамика показателей экономического развития

Лискинского муниципального района

Показатель	2012	2013г.	2014г.	2015г.	2016г.	Темп роста 2016/2012, %	Средне-годовой темп роста, %
Инвестиции в основной капитал, млн. руб.	5748,2	6346,4	6340,7	9094,8	13248,3	230,5	117,8
Оборот организаций, млн.. руб.	29918,9	30836,8	45217,2	48061,8	52769,3	176,4	114,9
Отгружено продукции промышленных предприятий, млн.руб.	16804,0	16961,6	20257,4	23977,6	27279,2	162,3	111,4
Отгружено продукции сельского хозяйства, млн.. руб.	3693,8	4191,9	4759,7	5980,3	6744,7	182,6	117,9
Оборот розничной торговли, млн.руб.	2812,9	2903,1	3691,8	4245,9	4398,5	156,4	113,4
Объем платных услуг населению, млн.руб.	704,1	726,3	809,7	837,3	823,9	130,1	105,5
Количество субъектов малого и среднего предпринимательства с учетом ИП и КФХ	3087	2828	2904	2939	2946	97,8	99,6
Среднегодовая численность населения, тыс.чел.	103,4	102,7	102,1	101,4	100,5	97,2	99,2
Среднесписочная численность работников, без внешних совместителей (по крупным и средним предприятиям и некоммерческим организациям, без субъектов малого предпринимательства)	25875	25223	26200	25882	25137	97,1	97,6

Данные приведенной таблицы свидетельствуют о том, что в районе успешно развивается сельское хозяйство и промышленность. Объем отгруженной продукции по данным видам деятельности за 2012-2016 гг. вырос более чем в 1,5 раза при среднегодовом темпе роста 117,9 и 117,8 % соответственно. Это подтверждает статус Лискинского муниципального района как аграрно-индустриального.

Увеличивается оборот розничной торговли за исследуемый период – в среднем ежегодно на 13,4 %, в целом за пять лет – в 1,5 раза. На 30% возрастает объем платных услуг, оказываемых населению. Количество субъектов малого и среднего предпринимательства с учетом индивидуальных предпринимателей и крестьянских (фермерских) хозяйств к 2016 г. практически остается на уровне 2012 г. – 2946 против 3087 соответственно.

В целом оборот организаций Лискинского муниципального района за последние пять лет вырос в 1,8 раз, ежегодно приращивая в среднем 14,9 %. Инвестиции в основной капитал в абсолютном выражении увеличились в 2,3 раза, что большей частью связано с реализацией инвестиционных проектов ООО «ЭкоНиваАгро».

В то же время демографическая ситуация в муниципальном районе ежегодно ухудшается. За 2012-2016 гг. среднегодовая численность населения снизилась с 103,4 тыс. чел. до 100,5 тыс. чел. или на 2,8 %. Естественная убыль с -9,4 промилле в 2011 г. уменьшилась до -11,1 промилле в 2016 г., тем самым показывая тенденцию к снижению данного показателя в перспективе (рис. 18).

Среднесписочная численность работников без внешних совместителей (по крупным и средним предприятиям и некоммерческим организациям, без субъектов малого предпринимательства) за период увеличилась незначительно (на 0,5 %).

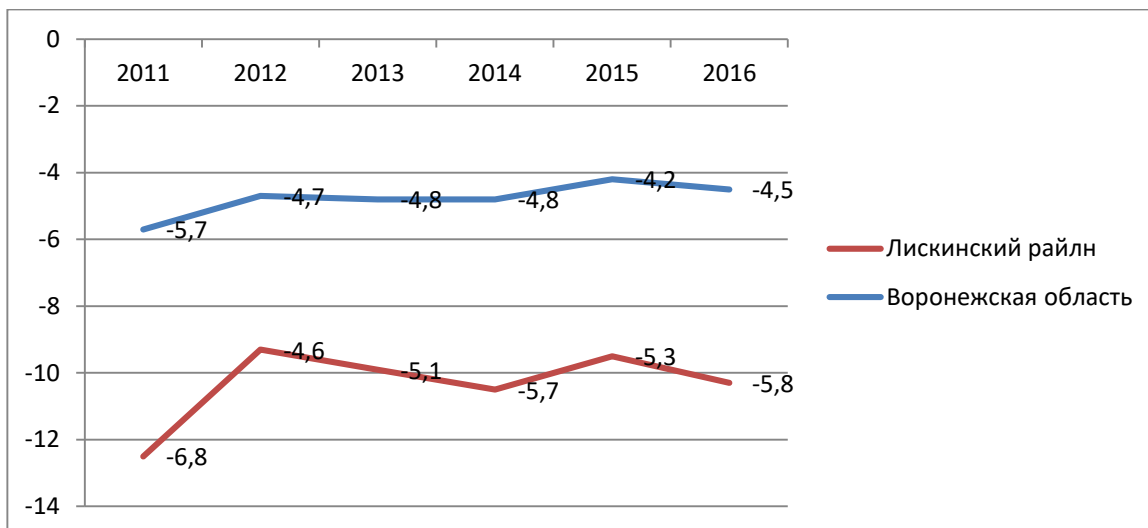


Рис. 8. Естественная убыль населения в Лискинском муниципальном районе

Основной причиной тенденции снижения численности населения, кроме повышения уровня смертности и снижения уровня рождаемости, является миграция трудоспособного населения в более крупные города в поисках работы с более высокой заработной платой. Уровень заработной платы в Лискинском муниципальном районе незначительно ниже уровня по Воронежской области (рис. 9).

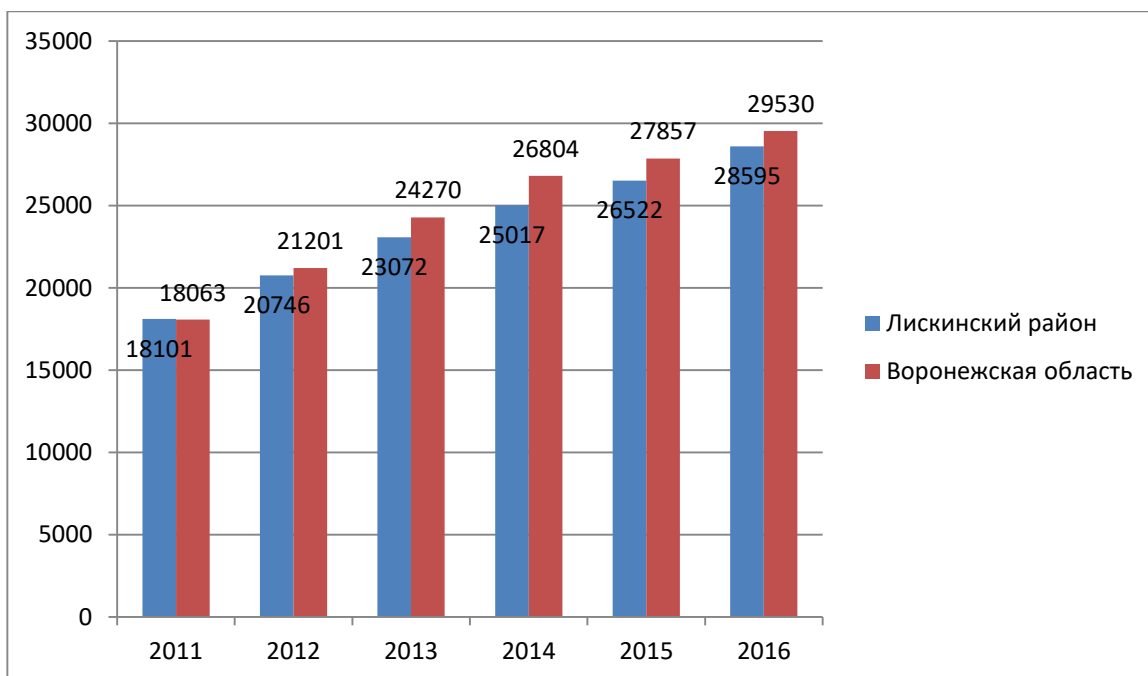


Рис. 9. Среднемесячная начисленная заработная плата работников, руб.

Кроме экономической и демографической составляющей, важную роль в развитии района составляет социальная, инженерная, транспортная и др. виды инфраструктуры, более детально рассматриваемые в анализе ресурсного потенциала района.

Результаты реализации Стратегии-2020 представлены в приложении (Приложение 2).

1.4. Результаты исследования экспертного мнения представителей населения, предпринимателей, органов власти, общественных организаций по вопросам социально-экономического развития муниципального образования

В рамках подготовительного этапа разработки Стратегии социально-экономического развития Лискинского муниципального района до 2035 года был проведен анализ уровня жизни населения. С этой целью было проведено анкетирование среди 1930 жителей Лискинского муниципального района. Число и распределение респондентов по возрастной категории и образованию представлены ниже (табл. 6).

Таблица 6. Выборка респондентов для анкетирования
населения Лискинского муниципального района

	Поселения района																				ВСЕГО		
	Городское поселение г.Лиски	Давыдовское гп	Бодеевское сп	Краснознаменское сп	Старохворостанское сп	Почепское сп	Тресоруковское сп	Троицкое сп	Копанищенское сп	Высокинское сп	Нижнеикорецкое сп	Среднеикорецкое сп	Щучинское сп	Петропавловское сп	Петровское сп	Ковалевское сп	Селявинское сп	Залуженское сп	Сторожевское 2-е сп	Кольбельское сп		Коломыщевское сп	Степнянское сп
Пол																							
женщины	343	94	20	21	33	55	42	15	12	25	36	87	18	15	19	18	13	64	10	14	14	25	993
мужчины	325	85	23	19	30	62	30	12	11	17	38	79	20	17	16	23	11	58	11	13	16	21	937
работающее население	637	165	38	29	54	98	62	21	19	39	65	146	26	22	24	38	19	110	18	21	21	38	1710
Возраст																							
16-29 лет	46	11	2	2	4	7	4	1	1	2	4	10	2	2	2	2	1	7	1	1	2	2	116
30-39 лет	149	39	9	9	14	26	16	6	5	9	16	36	8	7	8	9	5	26	5	6	7	10	425
40-49 лет	227	61	15	14	21	40	25	9	8	14	25	57	13	11	12	14	8	42	7	9	10	16	658
50-59 лет	203	54	13	12	19	35	22	8	7	13	22	50	11	10	11	12	7	37	6	8	9	14	583
свыше 60 лет	43	14	4	3	5	9	5	3	2	4	7	13	4	2	2	4	3	10	2	3	2	4	148
Образование																							
неполное среднее	14	3	0	1	1	2	1	0	0	1	1	3	1	1	1	1	1	2	1	1	1	1	38
среднее	115	25	6	6	9	17	10	4	3	5	10	21	5	4	4	3	3	17	2	2	1	2	274
средне-специальное	264	70	17	16	24	45	28	10	8	15	29	65	13	12	14	17	10	47	8	10	11	18	751
незаконченное среднее	0	0	0	0	1	0	1	0	1	0	1	1	0	1	0	0	1	1	1	0	0	0	9
высшее	274	81	20	17	28	53	32	13	11	21	34	76	19	14	16	20	9	55	9	14	17	25	858

В целом по Лискинскому муниципальному району распределение респондентов по возрастному признаку и уровню образования представлено на рис. 10 и 11.

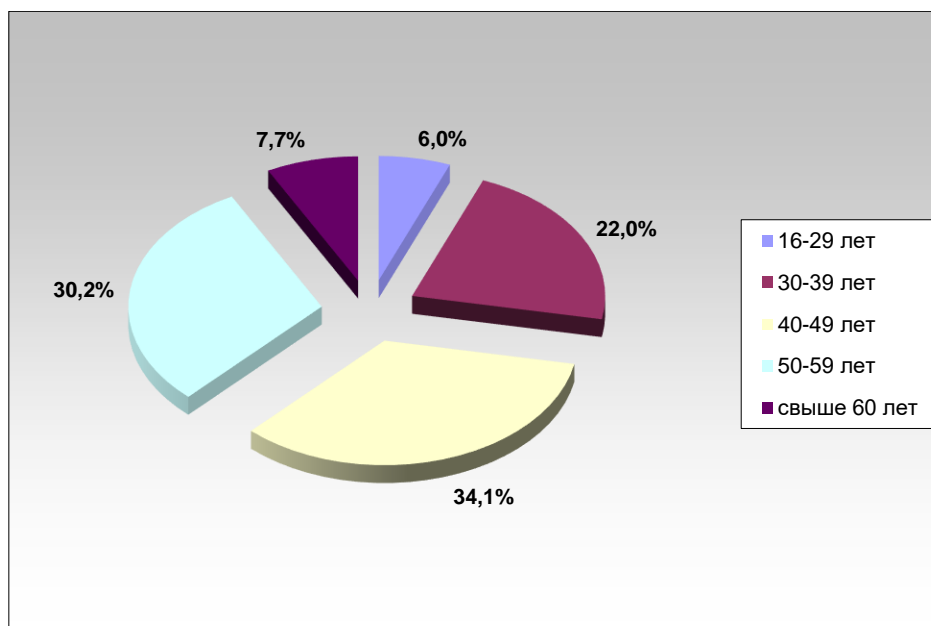


Рис. 40. Распределение респондентов по возрасту

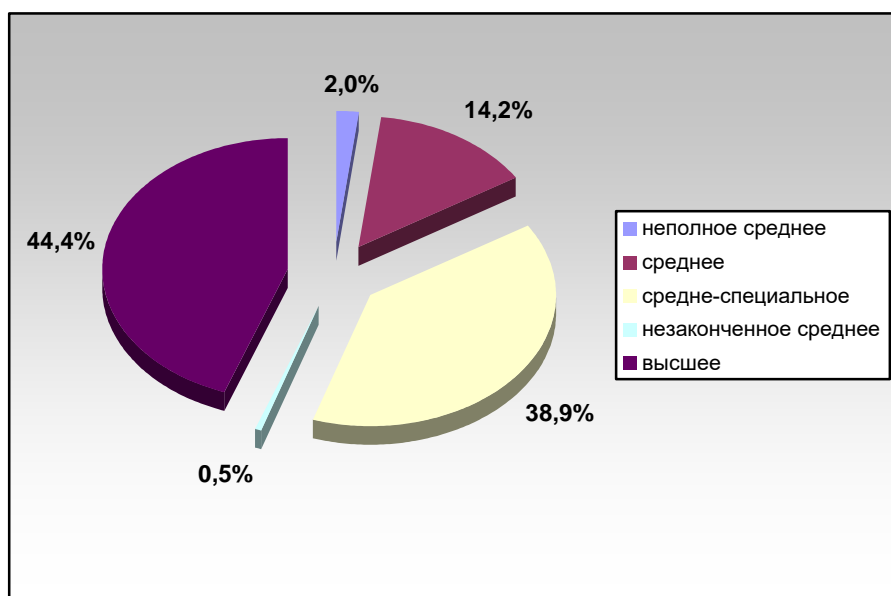


Рис. 11. Распределение респондентов по уровню образования

Всего было опрошено 1930 человек, из них 993 женщин и 937 мужчин. Из числа опрошенных неработающее население составило 220 чел. (11,4%

респондентов), из них пенсионеры - 57 чел. (26%). Работающее население составило 1710 чел. (88,6% респондентов), из них работающие пенсионеры - 93 чел. (5,4%). Из сферы образования опрошено 215 работающих чел., из которых 172 человек (80,0%) с высшим образованием. Опрошено 190 чел., занятых в сфере сельскохозяйственного производства.

Проведя анализ ответов на поставленные вопросы в анкете, были выявлены основные проблемы, волнующие население района (табл. 7).

Таблица 7. Результаты анкетирования населения
Лискинского муниципального района

Проблема	В % от общего числа респондентов		
	Городское поселение г.Лиски	Давыдовское городское поселение	Сельские поселения
Низкое качество дорог	19,5	18,0	24,8
Среднее или низкое качество интернета	9,1	15,5	31,2
Проблемы с водообеспечением и качеством воды	8,0	10,0	28,9
Изношенность объектов коммунальной инфраструктуры	18,5	10,3	4,5
Недостаточное качество медицинского обслуживания	2,2	3,0	3,7

Результаты обработки данных анкетирования показали, что для жителей г.Лиски наиболее важными являются проблемы качества дорог местного значения (19,5% опрошенных), изношенность объектов коммунальной инфраструктуры (18,5%). В сельских поселениях наиболее остро стоят вопросы низкого качества интернета (31,2% опрошенных), проблемы с водообеспечением и качеством воды (28,9%) и низкое качество дорог местного значения (24,8%).

В целом по району наиболее важными оказались следующие проблемы (рис. 12.):

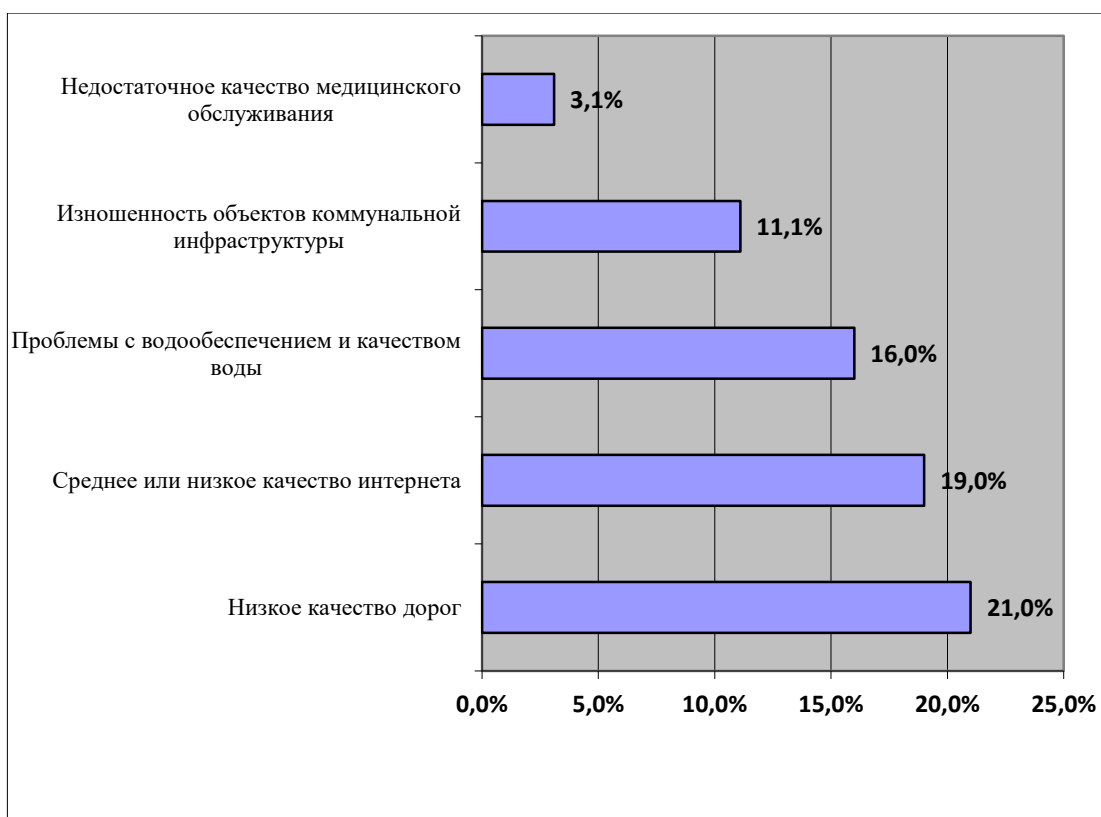


Рис.12. Наиболее важные проблемы развития Лискинского муниципального района, % от числа респондентов

На первое место в целом по району отводится низкому качеству дорог (21,0% всех опрошенных), на втором – среднее или низкое качество интернета (19,0%), на третьем – проблемы с водообеспечением и качеством воды (16,0%).

Данные проведенного исследования являются основой дальнейшего обоснования проблем развития Лискинского муниципального района и поиска путей их решения.

1.5. Анализ ресурсного потенциала Лискинского муниципального района

Ресурсный потенциал Лискинского муниципального района представляет сложную взаимосвязанную структуру, представленную совокупностью природных ресурсов, населения, социального, производственно-управленческого блоков.

1.Земельные ресурсы. Площадь земель района составляет 203,1 тыс. га, в том числе земли сельскохозяйственного назначения 157800 га, земли населенных пунктов – 14270 га, земли промышленности – 4390 га, земли лесного фонда – 24901 га, земли под водными ресурсами – 1740 га, земли особо охраняемых территорий – 856 га. Лискинский район входит в пределы Окско-Донской низменности, в зону Воронежских черноземов. Почвенно-климатические условия Лискинского района благоприятны для сельского хозяйства.

2. Полезные ископаемые. На территории района имеются разведанные месторождения полезных ископаемых с утвержденными запасами: глины, пески (строительные, кварцевые, стекольные), цементное сырье (мел, мергель, известняк).

3.Кадровый потенциал. Численность трудовых ресурсов района – 58 тыс.человек. При этом 50 % населения является экономически активным, 35% занятых в экономике имеют высшее образование, 40% – среднее профессиональное.

4.Туристический потенциал. На территории района находится такие туристически привлекательные объекты, как музей-заповедник «Дивногорье», Дивногорский Успенский монастырь, Санаторий имени А.Д. Цюрупы, Санаторий «Радон» и другие.

Климат Лискинского района умеренно континентальный с жарким сухим летом и холодной зимой. Он характеризуется следующими данными: средняя температура января составляет — 8,80; В среднем в каждом из зимних месяцев насчитывается 6 - 8 дней с оттепелью. Средняя температура воздуха в июле составляет +21,20.

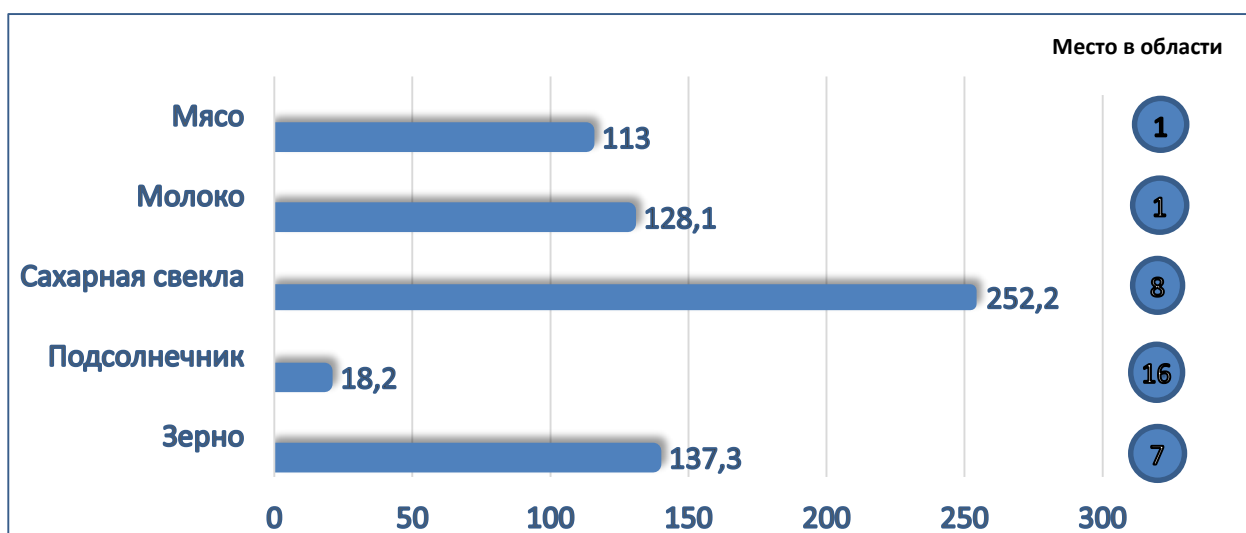


Рис. 13. Производство основных видов сельскохозяйственной продукции в Лискинском муниципальном районе в 2016 г., тыс. т

Лискинский муниципальный район занимает выгодное транспортно-географическое положение. Железнодорожный узел Лиски – один из крупнейших в России, расположен на участке Юго-Восточной железной дороги, имеющей магистральные линии на все направления: север, юг, запад, восток. Через территорию Лискинского района проходит автомобильная трасса Москва – Новороссийск.

К преимуществам развития промышленных производств района можно отнести такие характеристики, как высокая обеспеченность базовыми инфраструктурами: наличие железной дороги и автомагистрали федерального значения, сетей по передаче и распределению электро- и теплоэнергии, воды, полная газификация района, наличие нерудных полезных ископаемых (песок, мел, глина, минеральные воды) и обеспеченность трудовыми ресурсами. В районе имеются благоприятные условия для сельскохозяйственного производства и организации переработки сельхозпродукции. К преимуществам развития сельского хозяйства района относится полная газификация района, обеспеченность собственными трудовыми ресурсами и концентрация

земель сельскохозяйственного назначения в крупных сельскохозяйственных предприятиях.

Наличие трудовых ресурсов Лискинского муниципального района и их динамику содержит табл. 8.

Таблица 8. Трудовые ресурсы Лискинского района

Показатели	2011г	2012г	2013г	2014г	2015г	2016г	Темп роста 2016/2011,%	Средне-годовой темп роста, %
Трудоспособное население, чел.	61374	59623	58201	56858	55728	54453	88,7	97,6
Количество пенсионеров ,чел.	33725	34010	34917	35060	35986	35762	106,0	101,2
Количество безработных, чел.	256	189	230	500	366	315	123,0	114,4
Количество трудоустроенных, чел	2912	2583	2632	2358	2063	2066	70,9	93,0
Миграционная убыль, чел.	-889	-295	-98	-51	-249	-311	35,0	151,5

Согласно приведенным данным, численность трудоспособного населения Лискинского района ежегодно снижается. За 2011-2016 гг. общий спад данной категории составил 11,3 %. Численность пенсионеров возросла за данный период на 6%. За последние шесть лет увеличилось количество безработных с 256 чел. до 315 чел. в 2016 г. За 2011-2016 гг. всего трудоустроено 14614 чел. Положительной тенденцией является и снижение миграционной убыли населения, которая составила в 2016 г. 311 чел., в то время как в 2011 г. - 889 чел.

Социальная сфера была и остается в центре внимания администрации района. На систему образования, культуру и спорт выделяются немалые средства для укрепления материально-технической базы, повышения профессионализма работников и качества предоставляемых услуг.

Система дошкольного образования Лискинского муниципального района представлена 35 дошкольными образовательными учреждениями.

За последние пять лет в районе полностью решена проблема доступности дошкольного образования для детей в возрасте от 3-х до 7 лет. Введение в эксплуатацию в 2016 году детского сада по ул. Титова (на 300 мест) в г. Лиски обеспечило доступность дошкольного образования в возрастной группе от 1,5 до 3-х лет всех детей, желающих посещать детские сады

Система общего и дополнительного образования Лискинского района представлена 39 общеобразовательными организациями и 10 учреждениями дополнительного образования.

В школах обучаются 10711 учащихся, все дети школьного возраста охвачены услугами общего образования в полном объеме. Все учащиеся Лискинского района обеспечены бесплатными учебниками, организован 100% охват обучающихся 2-х разовым горячим питанием. Для 700 учащихся организована регулярная доставка автобусом к месту обучения.

В 9 школах введена электронная форма обучения. Дистанционным обучением охвачены 236 учащихся школ района, в Давыдовской СОШ ведется апробация электронных учебников, все школы ведут электронные дневники, осваивают автоматический процесс комплектования обучающихся через электронную связь – Интернет.

В 2016 году в учреждениях дополнительного образования было создано 337 детских объединений художественной, эстетической, культурологической, туристско-краеведческой, спортивной направленности.

В обеспечении социальных прав и гарантий детей главным остается забота о детях с особыми возможностями здоровья и оставшихся без попечения родителей. На базе Лискинского центра развития творчества детей и юношества для них организована деятельность детского объединения «Солнечный свет», работают волонтеры, в детских садах созданы лекотеки.

В летний период была проведена работа по обеспечению учащихся различными формами труда, отдыха и оздоровления. В санаториях отдохну-

ли 69 детей, нуждающихся в социальной защите. Всего летней оздоровительной кампанией охвачено 8797 детей.

В районе успешно функционирует 86 учреждений культуры, в которых работают 657 кружков и творческих объединений, охватывающих 8720 человек, из них кружков для детей и молодежи – 397, в них участников 3938 человек. В детских школах искусств и художественной школе обучаются 1340 детей. Хореографические коллективы ГДК: «Жемчужина», «Каскад», шоу-балет «Мы» успешно представляют город на Всероссийских и международных фестивалях и конкурсах. Активную краеведческую, патриотическую и художественную работу осуществляет коллектив историко-краеведческого музея. Подготовлен содержательный материал, послуживший обоснованием присвоения городу Лиски статуса «Населенный пункт воинской доблести». К 70-летию Победы издан сборник «Лиски - город воинской доблести», к изданию которой привлекались школьники, что имеет большую воспитательную ценность. Успешно развиваются 13 традиционных районных фестивалей, которые стимулируют развитие всех жанров и видов искусства и народного творчества, культивируемых в районе, повышают уровень исполнительского мастерства участников творческих коллективов.

В Лискинском районе успешно функционирует 328 сооружений, в том числе 3 стадиона, 235 плоскостных сооружений, 79 спортивных зала, 7 бассейнов, гребная база, ледовый дворец.

Только в 2016 году введены в эксплуатацию: многофункциональные спортивные площадки в с.Колыбелка, к СОШ №1 в г. Лиски, также ведутся работы по строительству трибун на стадионе в г. Лиски, завершено строительство стадиона в пгт. Давыдовка, а также будет продолжено строительство плоскостных спортивных объектов в поселениях Лискинского района.

В городе и районе функционируют три ДЮСШ: в г. Лиски две ДЮСШ (по спортивной гимнастике имени В.С. Растороцкого и МКУДО ДЮСШ «Восточная»), в пгт Давыдовка работает ДЮСШ «Давыдовская», в с. Сред-

ний Икорец работает филиал МКУДОД ДЮСШ «Восточная». В этих школах занимаются дети и подростки по видам спорта: волейбол, футбол, плавание, бокс, дзюдо и самбо, легкая атлетика, настольный теннис, баскетбол, шахматы, оздоровительная и спортивная гимнастика, тяжелая атлетика, лапта. В физкультурно-оздоровительных центрах «Локомотив» и «Заводской» занимаются в секциях тяжелой атлетики, плавания, восточных единоборств, аэробики, аквааэробики, волейбола, футбола, настольного тенниса.

На базе предприятий создано 22 футбольных команды, которые принимают участие в первенстве района по футболу, в Чемпионате Воронежской области и в областном Первенстве по футболу областного спортивного клуба профсоюзов.

В течение последних лет в Лискинском районе проведена реформа системы здравоохранения, целью которой является повышение доступности и качества медицинской помощи.

За период с 2010 по 2016 год укреплялась материально-техническая база районного здравоохранения. В 2015 году в Лискинском муниципальном районе завершено строительство и оснащение крупнейшего в регионе межмуниципального больничного комплекса.

Открыт межрайонный урологический центр, который оказывает помощь не только жителям Лискинского, но и Бобровского, Каменского, Острогожского, Павловского, Верхне-Мамонского, Репьевского районов.

С 2011 года введена в эксплуатацию центральная поликлиника, мощностью 600 посещений в смену, с момента открытия амбулаторную помощь получили около 300 тысяч пациентов.

Построены новые здания 5 фельдшерско-акушерских пунктов, врачебных амбулаторий.

В целях повышения качества и доступности медицинской помощи населению Лискинского района завершены мероприятия по созданию сетевой инфраструктуры в учреждениях здравоохранения, а также оснащение их компьютерной техникой. Стали доступными дистанционная запись на приём

к врачу, ведение единой электронной истории болезни и компьютерная поддержка ряда других процессов медицинской помощи.

Протяженность линий электропередач по району составляет 2480,6 км, в том числе 0,4 кВ – 1348,6 км, 10 кВ -1132 км. Функционирует 3402 трансформаторных подстанций. Уличное освещение насчитывает 6847 светильников.

Газоснабжение муниципального района осуществляется природным газом, уровень газификации муниципального района составляет 100 %, протяженность газовых сетей высокого, среднего и низкого давления – 1678 км. В районе функционирует 81 котельная. Эксплуатируется 71 км теплотрасс.

Хозяйственно-питьевое и производственно-техническое водоснабжение в муниципальном районе полностью осуществляется за счет артезианских ресурсов. Всего на территории района находится 5 скважин, 142 водозаборных сооружения. Протяженность уличной водопроводной сети района – 561,1 км.

Система водоотведения на территории Лискинского муниципального района пока развита недостаточно. В сельских населенных пунктах система водоотведения отсутствует. В г. Лиски расположено 82,9 км сетей водоотведения, очистные сооружения.

На территории района регулярно проводятся мероприятия по наведению санитарного порядка на территориях поселений, выкашиванию сорной растительности, озеленению территорий общего пользования.

Телекоммуникационные услуги представлены местной телефонной связью (25 тыс. телефонных аппаратов), междугородней, мобильной связью, телевидением и радиовещанием, почтовой связью.

Таким образом, район привлекателен выгодным транспортно-географическим положением, наличием плодородных черноземов, развитой инфраструктурой, не полностью использованным потенциалом природных и трудовых ресурсов.

Кроме природно-климатического, трудового потенциала и наличия соответствующей инфраструктуры важным составляющим инвестиционной привлекательности района является содействие органов власти всех уровней в осуществлении важных проектов. Администрация Лискинского муниципального района оказывает всестороннюю поддержку инвесторам, создавая благоприятные условия для реализации проектов и инвестиционных предложений.

Кроме этого, администрацией Лискинского муниципального района разработан и постоянно обновляется реестр земельных участков и промышленных площадок под инвестиционные проекты, размещаемый на официальном сайте администрации Лискинского муниципального района.

1.6. SWOT-анализ социально-экономического развития Лискинского муниципального образования

Комплексная оценка социально-экономического развития Лискинского муниципального района в совокупности с результатами анкетирования населения позволила выявить сильные и слабые стороны муниципального образования, проблемы и препятствия развития района. Данные положения нашли отражение в SWOT-анализе социально-экономического развития Лискинского муниципального района. В итоге определены сильные и слабые стороны района, его возможности и потенциальные угрозы.

Сильными сторонами Лискинского муниципального района являются:

- Благоприятные для ведения интенсивного сельского хозяйства природно-климатические условия. Они позволяют экономически эффективно выращивать основные сельскохозяйственные культуры, свойственные Центрально-черноземной зоне, обеспечивать в необходимом количестве и качестве кормами сельскохозяйственных животных;
- Наличие сырьевой базы для производства строительных материалов (песок, мел, глины, легкоплавкие суглинки);
- Использование 100% земель сельскохозяйственного назначения для

сельскохозяйственного производства;

- Высокая плотность населения -49 чел/кв.км., что выше среднеобластного показателя на 4,27;

- Низкий уровень регистрируемой безработицы - 0,7%, что ниже среднеобластного показателя на 0,4%;

- Стабильный темп роста заработной платы – 107,2%, что выше среднеобластного уровня на 1,5%;

- Наличие крупных предприятий;

- Наличие свободных инфраструктурно–обустроенных участков для размещения новых производств (территория индустриального парка «Лискинский»);

- Наличие автомагистралей федерального и регионального значения, связывающие между собой южные и центральные регионы страны;

- Наличие крупного железнодорожного узла, расположенного на участке Юго-Восточной железной дороги, имеющей магистральные линии на все направления (север, юг, запад, восток)

- Транспортная доступность до областного центра от г.Лиски- 100 км;

- Наличие учреждений среднего профессионального образования (аграрно-технологический, промышленно-транспортный и железнодорожный техникумы, экономико-правовой колледж) и высшего образования – аграрный университет им. Императора Петра I (филиал).

К числу слабых сторон Лискинского муниципального района отнесены:

- Наличие овражно-балочных участков на территории района;

- Дефицит квалифицированных специалистов рабочих профессий;

- Низкий уровень рождаемости;

- Физический и моральный износ основных фондов большинства предприятий;

- Неполная загрузка производственных мощностей (78%);

- Высокая степень износа сетей коммунальной инфраструктуры (более 80%);

- Низкая инновационная активность.

Перспективы развития Лискинского муниципального района связаны со следующими возможностями:

- Вложение частных инвестиций в район;
- Размещение новых производств на свободных инфраструктурно-обустроенных участках (индустриальный парк «Лискинский»), в частности, богатый сырьевой потенциал производимой на территории района сельскохозяйственной продукции требует создания и развития перерабатывающей промышленности;
- Активизация участия населения в решении вопросов местного значения;
- Развитие культурного туризма на базе природного архитектурно-археологического музея-заповедника «Дивногорье» и других объектов, расположенных на территории Лискинского муниципального района.

Потенциальными угрозами развития района выступают:

- Рост инфляции и кризис мирового финансового рынка;
- Увеличение тарифов на газо-, электро- и теплоэнергию;
- Наличие инвестиционных рисков, связанных с возможными изменениями санкционной политики;
- Миграционный отток населения (рис. 14), связанный в первую очередь с оттоком молодежи в более крупные города;

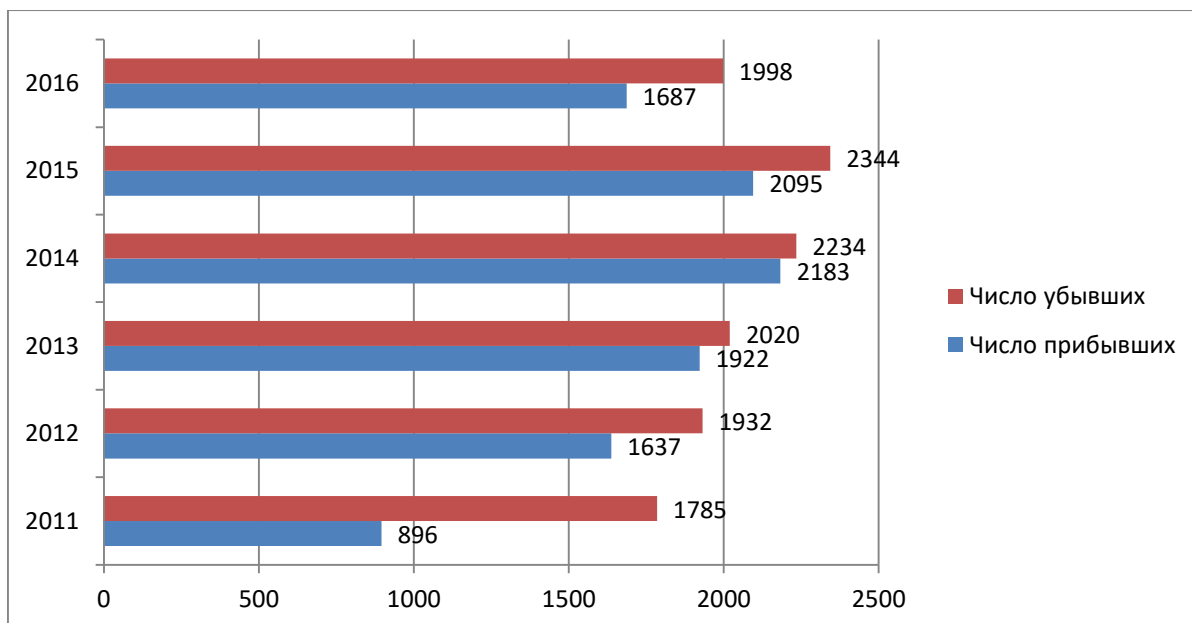


Рис.14. Динамика миграционных процессов в Лискинском муниципальном районе, чел.

- Ухудшение экологической ситуации.

На основе анализа сильных и слабых сторон муниципального образования, внешних угроз и возможностей определены приоритетные проблемы Лискинского муниципального района и его конкурентные преимущества.

1.7. Ключевые проблемы и конкурентные преимущества развития Лискинского муниципального района

В результате проведенного исследования определен спектр ключевых проблем, ограничивающих развитие Лискинского муниципального района:

- Низкое качество интернета;
- Низкое качество покрытия автомобильных дорог;
- Ежегодное снижение численности населения, в т.ч. занятого в экономике;
- Процессы естественной убыли населения (превышение смертности населения над рождаемостью).

Учет проблемных факторов при определении стратегических приоритетов развития Лискинского муниципального района в долгосрочной перспективе позволит достичь более высоких темпов роста и форсировать разви-

тие экономики с дальнейшим обеспечением устойчивого социально-экономического развития Лискинского муниципального образования.

Конкурентными преимуществами района являются:

- Потенциал развития промышленного производства (устойчивый темп роста объема произведенной продукции, в 2016 году – 107,6%, что выше среднеобластного показателя на 2,9%);
- Стабильный темп роста заработной платы – 107,2%, что выше среднеобластного уровня на 1,5%, снижение уровня регистрируемой безработицы с 0,8 до 0,6%, что ниже среднеобластного показателя на 0,4%.
- Наличие ресурсного потенциала для развития (трудовые, энергетические, водные, земельные);
- Наличие плодородных земель, использование 100% земель сельскохозяйственного назначения;
- Наличие инфраструктурно обеспеченных площадок для реализации инвестиционных проектов (индустриальный парк «Лискинский»);
- Выгодное транспортно-географическое положение (железная и автодороги), близость к городу Воронежу – областному центру – 100 км.

Раздел 2. Миссия, система целей и приоритеты социально-экономического развития Лискинского муниципального района

Разработка стратегии развития муниципального района в качестве основной идеи включает установление миссии района, т.е. его предназначения, стратегического статуса (типа) в будущем.

Миссия Лискинского муниципального района определяет предназначение района с учетом места района в региональном и федеральном контексте, и с учетом внешней и внутренней среды района, на период до 2035 года миссия звучит следующим образом:

«Лискинский муниципальный район - лидер экономического и социального развития среди районов Воронежской области с комфортной средой обитания для его жителей».

В качестве приоритетов развития Лискинского муниципального района на период до 2035 года выбраны:

1. Создание комфортных условий жизни для населения;
2. Создание новых производств и модернизация существующих в сельских поселениях района;
3. Развитие высокотехнологичных производств;
4. Развитие малого и среднего бизнеса;
5. Развитие транспортно-логистической сферы;
6. Сохранение культурно- исторического наследия и реализация туристско-рекреационного потенциала;
7. Сбалансированное пространственное развитие района.

Генеральная цель состоит в обеспечении повышения качества и уровня жизни населения района на основе формирования благоприятных условий для развития человеческого капитала, привлечения инвестиций и развития экономики.

В результате декомпозиции данной цели определены стратегические цели развития Лискинского муниципального района до 2035 г.:

1. Развитие человеческого капитала.
2. Устойчивый экономический рост района путем развития промышленности и сельского хозяйства.
3. Выравнивание экономического развития.

Декомпозиция целей первого уровня позволяет сформировать систему стратегических целевых установок второго уровня или подцелей:

- 1.1 Развитие социальной сферы района – образования, здравоохранения, культуры, спорта
- 1.2 Рост уровня доходов населения
- 1.3 Повышение комфортности проживания населения
- 2.1 Рост объемов производства предприятий сельского хозяйства и промышленности
- 2.2 Повышение инвестиционной привлекательности района

2.3 Повышение предпринимательской активности населения

3.1 Повышение уровня доходов городских и сельских поселений.

Раздел 3. Сценарии социально-экономического развития Лискинского муниципального района

В рамках разработки стратегии социально-экономического развития Лискинского муниципального района разрабатываются три сценария: целевой (оптимистический), базовый (умеренный) и инерционный (пессимистический), характеризующие в той или иной степени перспективы его развития.

Целевой сценарий - оптимальный вариант социально-экономического развития Лискинского муниципального района, обеспечивающий достижение установленных приоритетов и целей развития. Целевой (оптимистический) сценарий характеризуется сочетанием устойчивого роста целевых показателей социально-экономического развития района и благоприятными тенденциями макроэкономической ситуации. Кроме того, для данного сценария характерно значительное опережение в темпах роста базового сценария.

Базовый (умеренный) сценарий также предполагает рост целевых показателей социально-экономического развития района, но ориентирован преимущественно на усилия администрации района, а также не предполагает значительной позитивной динамики макроэкономической среды.

Инерционный (пессимистический) сценарий социально-экономического развития муниципального района характеризуется нарушением реализации целевых показателей социально-экономического развития района вследствие невозможности сохранения достигнутого уровня или поддержания положительной динамики за счет административных ресурсов ввиду их недостаточности.

Самым предпочтительным из них выделяется целевой сценарий, поскольку направлен на преумножение и рост потенциала района, формирова-

ние его флагманской позиции в рейтинге районов области, что обуславливает привлекательность как для населения, так и инвесторов.

Любой муниципальный район, так или иначе, управляет своими ресурсами и реализует имеющийся потенциал, но происходит это всегда под воздействием определенного административного механизма. Он представляет собой систему организации и управления объектами муниципального хозяйства административными методами и рычагами. Так, механизм развития муниципального района, как мы считаем, должен иметь в своем составе следующие основные блоки (рис. 15):

- информационное обеспечение процесса оценки развития муниципального района, представленный службами, отслеживающими состояние показателей его социально-экономического развития;
- оценка сформированности сценария развития муниципального района, на основе чего оценивается стратегия развития;
- принятие решений по поддержке выявленного уровня развития или же достижению характеристик целевых показателей;
- реализации инструментария корректировки стратегии развития с целью достижения целевых показателей (административного механизма);
- оценка имеющихся результатов.

Основные прогнозируемые параметры развития Лискинского муниципального района по базовому сценарию развития представлены в таблице 9 .

Таблица 9. Основные параметры социально-экономического развития Лискинского муниципального района на период до 2035 г. по базовому сценарию

Наименование показателя	Единица измерения	Базовые значения 2016	2024	2030	2035
Среднегодовая численность постоянного населения	тыс. чел.	100,5	98	95,5	93,1

Число субъектов малого и среднего предпринимательства в расчете на 10 тыс. человек населения	шт.	294,34	297,0	322	327,7
Объем инвестиций в основной капитал (за исключением бюджетных средств) в расчете на 1 жителя	руб.	118528	119713,3	121509,0	123150,6
Объем отгруженных товаров собственного производства, выполненных работ и услуг собственными силами	млн руб-лей	27279,2	29679,8	32944,6	34723,6
Среднемесячная номинальная начисленная заработная плата работников крупных и средних предприятий и некоммерческих организаций	руб.	28595,1	35973,7	40348,9	48855,1
Уровень регистрируемой безработицы в муниципальном районе	процент	0,7	0,5	0,5	0,5
Индекс производства продукции сельского хозяйства в хозяйствах всех категорий	% к 2016 году	100	170,0	173,0	175,0
Темп роста объемов производства молока в сельскохозяйственных предприятиях и крестьянских (фермерских) хозяйствах	% к 2016 году	100	173	175	186,9
Рост объемов производства мяса скота и птицы на убой в живом весе в сельскохозяйственных предприятиях и крестьянских (фермерских) хозяйствах	% к 2016 году	100	108,6	110,3	112,1

Среднегодовые темпы роста экономики по базовому сценарию до 2035 годов оцениваются на уровне 103,9 процентов, что выше среднероссийских. Объем экономики в 2035 году к уровню 2016 года в сопоставимой оценке увеличится почти в 1,9 раза.

Инерционный (пессимистический) сценарий отличается:

- траекторией развития, соответствующей прогнозируемой общероссийской динамике экономического роста;

- опорой на существующие конкурентные преимущества Воронежской области;
- мобилизацией факторов развития Воронежской области, обеспечивающих сфокусированное воздействие на процессы эффективного использования ее социально-экономического потенциала.

Инерционный сценарий связан с реализацией районом пассивной политики, направленной на умеренный рост экономики района с сохранением сложившихся трендов. Предполагается, что модернизация экономики будет идти сложившимися темпами в условиях накопленных объемов инвестиций. При этом сценарии в силу приложения точечных усилий на поддержку базовых, традиционных отраслей экономики будет обеспечен положительный рост производства, но объемов капитальных вложений, в том числе бюджетных, не будет достаточно для технологических и структурных изменений. Существенных изменений в структуре экономики к 2035 году не ожидается.

Основные прогнозируемые макроэкономические параметры развития Лискинского муниципального района по инерционному сценарию развития представлены в таблице 10.

Таблица 10. Основные параметры социально-экономического развития Лискинского муниципального района на период до 2035 г. по инерционному сценарию

Наименование показателя	Единица измерения	Базовые значения 2016	2024	2030	2035
Среднегодовая численность постоянного населения	тыс. чел.	100,5	98	95,5	93,1
Число субъектов малого и среднего предпринимательства в расчете на 10 тыс. человек населения	шт.	294,34	297,0	322	327,7
Объем инвестиций в основной капитал (за исключением	руб.	118528	119713,3	121509,0	123150,6

бюджетных средств) в расчете на 1 жителя					
Объем отгруженных товаров собственного производства, выполненных работ и услуг собственными силами	млн рублей	27279,2	29679,8	32944,6	34723,6
Среднемесячная номинальная начисленная заработная плата работников крупных и средних предприятий и некоммерческих организаций	руб.	28595,1	35973,7	40348,9	48855,1
Уровень регистрируемой безработицы в муниципальном районе	процент	0,7	0,50	0,50	0,50
Индекс производства продукции сельского хозяйства в хозяйствах всех категорий	% к 2016 году	100	170,0	173,0	175,0
Темп роста объемов производства молока в сельскохозяйственных предприятиях и крестьянских (фермерских) хозяйствах	% к 2016 году	100	173	175	186,9
Рост объемов производства мяса скота и птицы на убой в живом весе в сельскохозяйственных предприятиях и крестьянских (фермерских) хозяйствах	% к 2016 году	100	108,6	110,3	112,1

Реализация целевого (оптимистического) сценария ориентирована на достижение следующих рубежей:

- снижение до минимального уровня в России масштабов бедности, сокращение резких социальных различий между городом и селом;
- обеспечение всеобщей доступности и устойчивого роста качества гарантированных социальных услуг для всех территорий области;
- развитие трудового потенциала и доведение уровня эффективности его использования до значений, соответствующих позициям лидера в ЦФО;

- значительное улучшение качества окружающей среды и экологических условий жизнедеятельности населения, динамика которого превышает общероссийские показатели;
- поддержание опережающих темпов экономического роста в промышленности и сельском хозяйстве по сравнению с общероссийскими показателями;
- обеспечение опережающего роста наукоемких производств, укрепление их позиций на отечественном рынке высокотехнологичной продукции;
- укрепление позиций на национальном рынке сельскохозяйственной продукции, освоение новых сегментов мирового рынка сельскохозяйственной продукции;
- развитие транспортной инфраструктуры, обеспечивающей повышение связанности территорий региона (городских и сельских), растущий транзит грузов.

В основе целевого (оптимистического) сценария закладываются следующие характеристики:

- состояние и динамика макроэкономических параметров, определенные Минэкономразвития России на период до 2030 года;
- состояние и динамика мезоэкономических условий, определенные Департаментом экономического развития Воронежской области;
- траектория развития района, ориентированная на ускоренный тренд роста экономики;
- активное использование существующих и возможных конкурентных преимуществ района, включающих благоприятные природные условия для развития сельского хозяйства, наличие в районе крупного стабильно работающего промышленного предприятия; развитую транспортную и социальную инфраструктуру;

- эффективное использование и развитие социально-экономического потенциала района, реализация новых возможностей, открывающихся во внешней среде.

Основные прогнозируемые макроэкономические параметры развития Лискинского муниципального района по целевому сценарию развития представлены в таблице 11.

Таблица 11. Основные параметры социально-экономического развития Лискинского муниципального района на период до 2035г. по целевому сценарию

Наименование показателя	Единица измерения	Базовые значения 2016	2024	2030	2035
Среднегодовая численность постоянного населения	тыс. человек	100,5	99,0	98,0	97,0
Число субъектов малого и среднего предпринимательства в расчете на 10 тыс. человек населения	единиц	294,34	301,5	328,5	347
Объем инвестиций в основной капитал (за исключением бюджетных средств) в расчете на 1 жителя	рублей	118528	148225	170070	202682
Объем отгруженных товаров собственного производства, выполненных работ и услуг собственными силами	млн рублей	27279,2	31211,81	36063,56	40291
Среднемесячная номинальная начисленная заработная плата работников крупных и средних предприятий и некоммерческих организаций	рублей	28595,1	39 022,19	54 316,68	72 687,96
Уровень регистрируемой безработицы в муниципальном районе	%	0,7	0,5	0,5	0,5
Индекс производства продукции сельского хозяйства в хозяйствах всех категорий	% к 2016 году	100	170,0	173,0	175,0
Темп роста объемов производства молока в сельскохозяйственных	% к 2016 году	100	173	175	186,9

предприятиях и крестьянских (фермерских) хозяйствах					
Рост объемов производства мяса скота и птицы на убой в живом весе в сельскохозяйственных предприятиях и крестьянских (фермерских) хозяйствах	% к 2016 году	100	108,6	110,3	112,1

Цели, задачи и приоритеты Лискинского муниципального района увязаны со стратегией социально-экономического развития Воронежской области на период до 2035 года (Приложение 1)

Раздел 4. Способы достижения стратегических целей социально-экономического развития Лискинского муниципального района и ожидаемые результаты

Реализация установленных стратегических целей первого и второго уровней требует определения способов их достижения и ожидаемых результатов, имеющих однозначную интерпретацию всеми заинтересованными лицами и преимущественно количественную оценку. Значения целевых показателей социально-экономического развития Лискинского муниципального района Воронежской области на период до 2035 года представлены в приложении 2.

Цель 1. Развитие человеческого капитала.

1.1 Развитие социальной сферы района – образования, здравоохранения, культуры, спорта.

Ключевые задачи:

- совершенствование образовательной среды;
- формирование здорового образа жизни населения;
- содействие в увеличении доступности медицинских организаций;
- развитие инфраструктуры в сфере культуры и спорта.

Способы достижения:

- реализация проектов строительства новых объектов социальной инфраструктуры;
- реконструкция имеющихся объектов социальной инфраструктуры;

- обеспечение социальной сферы высококвалифицированными работниками.

Ожидаемые основные результаты:

- соответствие муниципальных общеобразовательных учреждений современным требованиям обучения - 100%;
- рост доли населения, систематически занимающегося физической культурой и спортом на 10%;
- доля медицинских организаций имеющих тротуары и подъездные пути с твердым покрытием и освещением - 100%;
- увеличение количество спортивных площадок на 30 ед.;
- увеличение доли населения, охваченного мероприятиями в сфере культуры от общей численности населения района - на 21%.

1.2 Рост уровня доходов населения.

Ключевые задачи:

- создание высокопроизводительных рабочих мест;
- создание условий для повышения уровня занятости населения района.

Способы достижения:

- популяризация и поддержка социально ориентированной, общественной и предпринимательской деятельности;
- развитие муниципально-частного партнерства;
- повышение производительности труда.

Ожидаемые основные результаты:

- увеличение среднемесячной номинальной начисленной заработной платы работников крупных и средних предприятий и некоммерческих организаций муниципального района в 2,5 раза;
- создание новых рабочих мест в количестве 3000.

1.3 Повышение комфортности проживания.

Ключевые задачи:

- поддержка комплексной жилой застройки;
- модернизация, строительство и реконструкция инженерных сетей;
- ремонт и реконструкция автомобильных дорог;
- благоустройство населенных пунктов;
- Обеспечение экологического благополучия населения.

Способы достижения:

- реализация проектов строительства, модернизации и реконструкции объектов коммунальной инфраструктуры: электро, тепло-, водоснабжения, водоотведения, систем очистки и утилизации бытовых отходов;
- организация выполнения проектов строительства газовых сетей, газовых котельных;
- развитие муниципально-частного партнерства;
- реализация проектов реконструкции изношенных инженерных сетей объектов социальной инфраструктуры.

Ожидаемые основные результаты:

- площадь земельных участков, предоставленных для строительства под ИЖС - 60 га;
- увеличение площади жилых помещений, приходящихся на 1 жителя, до 34 кв.м.:
- обеспеченность населения качественной питьевой водой - 100%;
- увеличение доли жилых помещений, обеспеченных всеми видами благоустройства на 24%;
- доля автомобильных дорог общего пользования местного значения с твердым покрытием - 78%;
- количество ДТП снизится на 50%;
- ликвидация несанкционированных свалок, системная организация сбора и вывоза ТБО в сельских и городских поселениях;

Цель 2. Устойчивый экономический рост района путем развития промышленности и сельского хозяйства

2.1 . Рост объемов производства предприятий сельского хозяйства и промышленности

Ключевые задачи:

- содействие реконструкции и строительству новых производственных мощностей молочного скотоводства
- Содействие созданию новых и модернизации существующих предприятий

Способы достижения:

- создание условий для размещения преимущественно высокотехнологичных промышленных и агропромышленных предприятий (в том числе на земельных участках неработающих и неэффективно работающих предприятий);
- стимулирование реализации проектов, направленных на возрождение птицеводства, развитие молочного животноводства, сектора переработки сельскохозяйственной продукции, промышленности;
- содействие развитию малых форм хозяйствования.

Ожидаемые основные результаты:

- введение в эксплуатацию молочных комплексов в количестве 5 шт.;
- увеличение надоя молока на 32,6 тыс. тонн.;
- увеличение валового объема продукции сельского хозяйства на 3,1 млрд. руб.;
- увеличение поголовья КРС на 14%, птицы на 2%;
- увеличение объемов промышленного производства в 1,7 раза.

2.2. Повышение инвестиционной привлекательности района

Ключевые задачи:

- расширение индустриального парка "Лискинский";
- создание условий для реализации инвестиционных проектов.

Способы достижения:

- формирование благоприятного инвестиционного климата в районе путем сокращения сроков прохождения административных процедур;
- расширение территории ИП "Лискинский", создание условий для работы в ИП "Лискинский" (индивидуальное сопровождение инвестиционных проектов), организация помощи инвесторам в подключении к энергосетям.

2.3 . Повышение предпринимательской активности населения

Ключевые задачи:

- создание условий для развития малого и среднего предпринимательства;
- поддержка предпринимательской инициативы;
- развитие услуг в сфере туризма

Способы достижения:

- оказание поддержки гражданам, пожелавшим открыть собственное дело, на базе бизнес-инкубатора, созданного в районном центре, предоставление микро займов;
- определение поселений и мест организации выездной торговли;
- стимулирование закупки предпринимателями спецтехники для осуществления выездной торговли;
- содействие развитию социального предпринимательства и занятости населения.

Ожидаемые основные результаты:

- Увеличение оборота малых и средних предприятий в 3,28 раза
- Увеличение доли обрабатывающей промышленности в обороте субъектов малого и среднего предпринимательства в 2 раза

- Увеличение оборота на одного работника в сфере малого и среднего предпринимательства в 2,6 раза
- Увеличение объема въездного туристского потока на территории района на 3%

Выравнивание экономического развития городских и сельских поселений

3.1 Повышение уровня доходов городских и сельских поселений

Ключевые задачи:

- создание в сельских поселениях новых точек экономического роста;
- создание условий для развития и поддержки существующих предприятий в сельских поселениях

Способы достижения:

- реализация проектов строительства и реконструкции объектов производственной, социальной, транспортной инфраструктуры и инфраструктуры ЖКХ;
- рациональное размещение производственных и сельскохозяйственных объектов на территории района;
- поддержка предпринимательской инициативы в сельских поселениях;
- содействие развитию телекоммуникационной инфраструктуры на всей территории района.

Ожидаемые основные результаты:

- создание новых рабочих мест в сельских поселениях района в количестве 2100 мест;
- рост уровня обеспеченности сельхозтехникой
- повышение престижа проживания и работы в сельской местности.

Раздел 5. Механизм реализации стратегии социально-экономического развития Лискинского муниципального района

Доказанная эффективность реализации Стратегии 2020 обуславливает возможность и целесообразность применения уже сложившегося и апробированного механизма такой реализации. Ключевым принципом, определяющим его построение, является принцип «баланса интересов», который подразумевает обеспечение соблюдения интересов граждан Российской Федерации – жителей муниципального района – и организаций различных форм собственности, участвующих в разработке, реализации и мониторинге результатов Стратегии.

Комплексное управление реализацией Стратегии осуществляет администрация Лискинского муниципального района, которая:

- определяет наиболее эффективные формы и методы организации работы по реализации стратегии;
- координирует работу исполнителей стратегических мероприятий, программ и проектов;
- осуществляют сопровождение реализации стратегии, включающее контроль за эффективным и целевым использованием выделяемых финансовых средств, контроль за качеством проводимых мероприятий, контроль за выполнением сроков реализации мероприятий, исполнением договоров и контрактов.

Организаторами реализации основных стратегических направлений развития, соответствующих целевых программ и проектов выступают работники администрации района. В реализации стратегии социально-экономического развития муниципального образования также участвуют юридические и физические лица, в том числе индивидуальные предприниматели.

Механизм реализации Стратегии включает организационно-управленческий, экономический, правовой, процессуальный, финансовый механизмы, а также систему мониторинга реализации стратегии.

Реализация мероприятий стратегии за счет областного бюджета осуществляется в соответствии с действующим порядком финансирования государственных программ Воронежской области в пределах общего объема бюджетных ассигнований, утвержденного областным бюджетом на соответствующий финансовый год.

5.1. Организационно-управленческий механизм

Организационно-управленческий механизм реализации Стратегии включает следующие элементы:

- поддержание эффективной организационной структуры управления Стратегией. Для координации реализации Стратегии и корректировки ее целевых показателей создан Координационный совет по реализации основных стратегических направлений развития муниципального района под председательством заместителя главы Лискинского муниципального района. В состав совета входят представители общественных организаций, предприниматели, депутаты Лискинского муниципального района;
- стратегическое планирование и прогнозирование развития экономики муниципального образования, важнейших отраслей и сфер деятельности;
- применение программно-целевых методов управления районом;
- применение проектного подхода в управлении реализацией Стратегии, в том числе разработке и реализации муниципальных программ и проектов, конкретизирующих Стратегию развития Лискинского муниципального района;
- создание стабильных условий осуществления инвестиционной деятельности путем оптимизации административных процедур, необходимых для предпринимательской деятельности;
- административный контроль за сроками и качеством осуществления ключевых стратегических программ и проектов.

5.2. Экономический механизм

Экономический механизм реализации Стратегии включает в себя следующие элементы:

- развитие инфраструктуры поддержки всех форм предпринимательства;
- участие в формировании системных кластеров на территории Воронежской области;
- участие в государственных программах, способствующих достижению стратегических целей социально-экономического развития Лискинского муниципального района;
- привлечение и эффективное использование средств федерального, областного, районного бюджетов и внебюджетных средств для развития социальной сферы и общественной инфраструктуры района, экономики отраслей реального сектора экономики;
- создание условий для вовлечения в реализация стратегических инвестиционных проектов ресурсов частного бизнеса и населения с применением инструментария муниципально-частного партнерства и инициативного бюджетирования;
- создание системы эффективного управления объектами муниципальной собственности района;
- развитие конкурентной системы распределения заказов на оказание социальных услуг;
- развитие рыночной среды в сфере ЖКХ и конкурентных основ в сфере оказания социальных услуг;
- реализация политики ресурсоэффективности и ресурсосбережения.
-

5.3. Правовой механизм

Правовой механизм реализации Стратегии направлен на разработку новых и корректировку имеющихся муниципальных нормативно-правовых актов, направленных на повышение эффективности муниципального управления, рост деловой и инвестиционной активности.

Приоритетами нормотворческой деятельности муниципального района являются:

- повышение эффективности муниципального управления, в том числе эффективности применения программно-целевых методов управления Лискинским районом и проектного управления;
- развитие инфраструктуры поддержки предпринимательства;
- поддержка гражданских инициатив;
- пространственное развитие Лискинского муниципального района;
- развитие системы эффективного управления объектами муниципальной собственности и земельными ресурсами района.

5.4. Процессуальный механизм

Для организации процесса реализации Стратегии и обеспечения административной поддержки выполнения ключевых задач формируется план действий администрации по реализации Стратегии, который утверждается распоряжением главы администрации Лискинского муниципального района.

План действий включает перечень мероприятий, определяемых в соответствии с настоящей Стратегией, подразделениями администрации района, отвечающие за их выполнение, и сроки выполнения. План действий разрабатывается ежегодно на ближайшие три года с детализацией первого года. В ходе разработки проект Плана действий согласовывается с финансовым органом Лискинского муниципального района, другими подразделениями администрации района. Мероприятия утвержденного Плана действий учитываются при подготовке проекта бюджета и служат основанием для представления заявок на финансирование от администрации района в финансовый ор-

ган администрации Лискинского муниципального района при подготовке проекта бюджета.

5.5. Информационный механизм

Информационное обеспечение реализации Стратегии будет осуществляться путем формирования системы ее информационного сопровождения, целью которого станет:

- обеспечение открытости и доступности информации о ходе реализации стратегии и ее результатах;
- фиксация, обработка и хранение информации о ходе реализации Стратегии;
- реализация функции обратной связи со всеми группами заинтересованных лиц.

Информационный механизм реализации Стратегии включает следующие элементы:

- размещение на официальном сайте Лискинского муниципального района ежегодных отчетов о реализации Стратегии;
- установление регламента фиксации, обработки и хранения информации о ходе реализации стратегии и доступа к этой информации участников реализации Стратегии;
- проведение опросов заинтересованных лиц с целью выявления их мнения о ходе реализации Стратегии и ее результатах;
- Повышение качества предоставления муниципальных услуг.

5.6. Инвестиционно – финансовый механизм

При реализации Стратегии важное место должно быть отведено регулированию притока и распределения инвестиционных ресурсов в рамках це-

левого подхода к реализации программ и проектов стратегического развития Лискинского муниципального района.

Перечень ключевых проектов социально-экономического развития Лискинского муниципального района, обеспечивающих реализацию Стратегии и требующих соответствующего финансирования из различных источников, представлен в Приложении 3.

Основными финансовыми источниками реализации Стратегии являются:

- бюджеты всех уровней;
- внебюджетные источники, включающие средства организаций и населения, кредиты, целевые фонды, гранты, налоговые льготы, целевые средства для точечной поддержки особо значимых проектов.

Ключевым источником реализации Стратегии являются бюджетные средства, которые, согласно долгосрочным прогнозам, будут иметь тенденцию к росту.

В результате реализации мероприятий и проектов, достижения целей и решения задач, намеченных в Стратегии социально-экономического развития Лискинского муниципального района до 2035 года, уровень социально-экономического развития района будет повышаться. Лискинский муниципальный район укрепит свои позиции в качестве лидера по уровню социально-экономического развития среди муниципальных образований Воронежской области.

5.7. Система мониторинга реализации стратегии

Мониторинг реализации Стратегии проводится с целью обеспечения поддержания постоянной ее актуальности. С учетом результатов мониторинга принимаются решения о распределении ресурсов и корректировке целей и мер Стратегии.

В ходе мониторинга стратегического плана решаются следующие задачи:

- стимулирование реализации Стратегии в целом и ее отдельных мер;
- оценка степени достижения главной цели и целей Стратегии, предоставление информации для принятия решений о распределении ресурсов на достижение целей или о корректировке целей;
- оценка степени реализации мер, сбор информации для уточнения и корректировки мер.

Мониторинг стратегии включает в себя:

- мониторинг показателей (индикаторов) социально-экономического развития района;
- подведение итогов реализации основных стратегических направлений развития Лискинского муниципального района;
- подготовка Координационным советом по реализации стратегических направлений развития ежегодной оценки реализации стратегии социально-экономического развития района и предложений по внесению корректив в Стратегию, муниципальные программы и проекты;
- обеспечение своевременного и полного информирования участников реализации стратегии о результатах и ходе ее реализации;
- мониторинг общественного мнения о реализации стратегии развития Лискинского муниципального района.

Итоги мониторинга отражаются в отчете, где фиксируются сводные оценки продвижения мер Стратегии, оценки актуальности мер, списки приоритетных мер, оценки потребности в бюджетном финансировании, предложения по корректировке Стратегии и административных документов, связанных с ее реализацией.

Приложение 1. Показатели достижения цели социально-экономического развития Лискинского муниципального района до 2035 года

Цель Лискинского муниципального района	Задачи Лискинского муниципального района	Наименование показателя	Единица измерения	Базовые значения 2016 год	Целевое значение			Способы реализации	Ожидаемый результат
					2024	2030	2035		
<i>Цель ВО 1 Достижение лидерских позиций Воронежской области по уровню развития человеческого капитала и качеству жизни населения, сокращение социально-экономического неравенства</i>									
<i>Цель 1 Лискинского муниципального района: Развитие человеческого капитала</i>									
Цель 1.1. Развитие социальной сферы района - образования, здравоохранения, культуры, спорта	1.1.1.Совершенствование образовательной среды	Доля муниципальных общеобразовательных учреждений, соответствующих современным требованиям обучения, в общем количестве муниципальных общеобразовательных учреждений	%	90,5	94,0	98,0	100,0	Развитие социальной сферы путем внедрения современных технологий.	Соответствие муниципальных общеобразовательных учреждений современным требованиям обучения - 100%
	1.1.2.Формирование здорового образа жизни населения	Доля населения, систематически занимающегося физической культурой и спортом	%	40,1	55,0	60,0	65,0		Рост доли населения, систематически занимающегося физической культурой и спортом на 10%

	1.1.3. Содействие в увеличении доступности медицинских организаций	Доля медицинских организаций, имеющих тротуары и подъездные пути с твердым покрытием и освещением	%	85,0	90,0	95,0	100,0		Доля медицинских организаций, имеющих тротуары и подъездные пути с твердым покрытием и освещением - 100%
	1.1.4. Развитие инфраструктуры в сфере культуры и спорта	Количество спортивных площадок на 1 тыс. населения	ед. на 1 тыс. населения	2,35	2,4	2,5	2,6		Увеличение количество спортивных площадок на 30 ед.
		Доля населения, охваченного мероприятиями в сфере культуры от общей численности населения района	%	315	315,4	315,5	315,6		Увеличение доли населения, охваченного мероприятиями в сфере культуры от общей численности населения района - на 21%
		Расходы консолидированного бюджета Лискинского муниципального района в расчете на 1 жителя	руб.	1386	1797	2036	2489		

		Удельный вес сельских клубов, оснащенных современным оборудованием	%	49,1	50,2	51,6	53,5		
Цель 1.2. Рост уровня доходов населения	1.2.1. Создание высокопроизводительных рабочих мест	Среднемесячная номинальная начисленная заработная плата работников крупных и средних предприятий и некоммерческих организаций муниципального района	рублей	28588,4	41433,5	48530,7	55678,8	Создание комфортных условий для жизни населения: рост доходов за счет конкуренции между предприятиями и повышении производительности труда.	Увеличение среднемесячной номинальной начисленной заработной платы работников крупных и средних предприятий и некоммерческих организаций муниципального района в 2 раза
	1.2.2. Создание условий для повышения уровня занятости населения района	Уровень регистрируемой безработицы	%	0,71	0,5	0,5	0,5		Создано новых рабочих мест в количестве 3000
Цель 1.3. Повышение комфортности проживания населения	1.3.1. Поддержка комплексной жилой застройки	Площадь земельных участков, предоставленных для строительства под ИЖС в расчете на 10 тыс. человек населения	га	1,5	0,5	0,5	0,5	Участие населения в ТОСах, организация проведения мероприятий по благоустройству поселений	Площадь земельных участков, предоставленных для строительства под ИЖС - 60 га

		Общая площадь жилых помещений, приходящаяся в среднем на одного жителя - всего	кв.м	30,4	32,0	33,3	34,0	района. Улучшение качества дорог за счет их ремонта и реконструкции, благоустройство дворовых территорий. Обеспечение вывоза ТБО во всех сельских поселениях и районах, входящих в кластер, на завод.	Увеличение площади жилых помещений, приходящихся на 1 жителя, до 34 кв.м.
1.3.2. Модернизация, строительство и реконструкция инженерных сетей	Обеспеченность населения качественной питьевой водой	%	96,0	97,5	98,5	100,0	Обеспеченность населения качественной питьевой водой - 100%.		
	Доля жилых помещений, обеспеченных всеми видами благоустройства (водоснабжением, водоотведением, газоснабжением) в общей площади жилых помещений района	%	56,0	68,0	75,0	80,0	Увеличение доли жилых помещений, обеспеченных всеми видами благоустройства на 24%		
1.3.3. Ремонт и реконструкция автомобильных дорог	Доля протяженности автомобильных дорог общего пользования местного значения, отвечающих нормативным требованиям, в общей протяженности автомо-	%	57,0	63,0	70,0	78,0	Доля автомобильных дорог общего пользования местного значения с твердым покрытием - 78%		

		бильных дорог общего пользования местного значения							
	1.3.4. Благоустройство населенных пунктов	Доля протяженности освещенных частей улиц, проездов, набережных к их общей протяженности на конец отчетного года	%	94,4	100	100	100		Количество ДТП снизится на 50%
	1.3.5. Обеспечение экологического благополучия населения	Объем инвестиций по модернизации мусоросортировочного завода и осуществление переработки ТБО на территории Лискинского межмуниципального кластер	млн. руб.	0	500,0	0,2	0,1		Ликвидация несанкционированных свалок, системная организация сбора и вывоза ТБО в сельских и городских поселениях.

Цель ВО 2 Поддержание устойчивого развития экономики, укрепление позиций Воронежской области в национальном и мировом экономическом пространстве

Цель 2 Лискинского муниципального района: Устойчивый экономический рост района путем развития промышленности и сельского хозяйства

Цель 2.1. Рост объемов производства предприятий сельского хозяйства и промышленности	2.1.1. Реконструкция и строительство новых производственных мощностей молочного скотоводства	Объем производства молока в сельскохозяйственных предприятиях и крестьянских (фермерских) хозяйствах	тыс. т	128,4	225,0	230,0	235,0	Оказание содействия в создании новых производств, модернизации существующих, внедрении прогрессивных процессов на производственные предприятия, обеспечивающих формирование высококонкурентной продукции. Формирование инвестиционных площадок для реализации проектов. Оказание помощи инвесторам в реализации их проектов (мето-	Введение в эксплуатацию молочных комплексов в количестве 5 шт. Увеличение надоя молока на 32,6 тыс. тонн
		Индекс производства продукции сельского хозяйства в хозяйствах всех категорий	% к 2016 году	100	170,0	173,0	175,0		Увеличение валового объема продукции сельского хозяйства на 3,1 млрд. руб.
		Темп роста объемов производства молока в сельскохозяйственных предприятиях и крестьянских (фермерских) хозяйствах	% к 2016 году	100	173,0	175,0	186,9		Увеличение поголовья КРС на 14%, птицы на 2%
		Рост объемов производства мяса скота и птицы на убой в живом весе в сельскохозяйственных предприятиях и крестьянских (фермерских) хозяйствах	% к 2016 году	100	108,6	110,3	112,1		

	2.1.2. Создание новых и модернизация существующих предприятий	Отгружено товаров собственного производства, выполнено работ и услуг собственными силами по промышленным видам экономической деятельности	млн. руб.	27279,2	36777,4	43484,7	49005,6	дическая, юридическая, бухгалтерская)	Увеличение объемов промышленного производства в 1,7 раза
		Доля инновационно-активных организаций	%	2,3	3,5	4,5	5		Увеличение инновационно-активных организаций на 2,7%
Цель 2.2. Повышение инвестиционной привлекательности района	2.2.1. Расширение индустриального парка "Лискинский"	Количество резидентов индустриального парка "Лискинский"	ед.	26	37	46	54	Формирование благоприятного инвестиционного климата в районе путем сокращения сроков прохождения административных	Количество созданных предприятий различной специализации - 28 ед.

	2.2.2. Создание условий для реализации инвестиционных проектов	Объем инвестиций в основной капитал на душу населения по кругу крупных и средних предприятий	тыс. руб.	131,87	99,14	121,87	139,85	процедур, расширение территории ИП "Лискинский", создание условий для работы в ИП "Лискинский" (индивидуальное сопровождение инвестиционных проектов), организация помощи инвесторам в подключении к энергосетям	Увеличение объема инвестиций на 6,1%
Цель 2.3. Повышение предпринимательской активности населения	2.3.1. Создание условий для развития малого и среднего предпринимательства	Оборот малых и средних предприятий	тыс. руб.	2167800,0	3650100,0	5419500,0	7110384,0	Оказание содействия гражданам, желающим открыть собственное дело, на базе автономной некоммерческой организации «Лискинский центр поддерж-	Увеличение оборота малых и средних предприятий в 3,28 раза
		Доля обрабатывающей промышленности в обороте субъектов малого и среднего предпринимательства	%	11,8	16,0	20,0	24,1		Увеличение доли обрабатывающей промышленности в обороте субъектов малого и среднего предпринимательства в 2 раза

	2.3.2. Поддержка предпринимательской инициативы	Оборот на одного работника в сфере малого и среднего предпринимательства	тыс. руб. на 1 работника	521,0	810,0	1042,0	1354,6	ки предпринимательства». Развитие туризма. Содействие развитию социального предпринимательства и самозанятости населения.	Увеличение оборота на одного работника в сфере малого и среднего предпринимательства в 2,6 раза
	2.3.3. Развитие услуг в сфере туризма	Динамика объема въездного туристского потока на территории района	в % к пред. году	107,0	108,5	109,0	110,0		Увеличение объема въездного туристского потока на территории района на 3%

Цель 3 Воронежской области: Обеспечение полицентрического развития Воронежской области

Цель 3 Лискинского муниципального района: Выравнивание экономического развития городских и сельских поселений

Цель 3.1. Повышение уровня доходов городских и сельских поселений	3.1.1. Создание в сельских поселениях новых точек экономического роста	Количество осуществленных проектов с начала реализации стратегии (нарастающим итогом)	шт.	4	9	16	28	Оказание содействия в привлечении инвесторов для создания бюджетобразующих предприятий путем сокраще-	Создано новых рабочих мест в сельских поселениях района в количестве 2100 мест
---	--	---	-----	---	---	----	----	---	--

	3.1.2. Создание условий для развития и поддержки существующих предприятий в сельских поселениях	Приобретение самоходной сельхозтехники	ед.	15	25	30	35	ния административных процедур. Развитие муниципально-частного партнерства	Рост уровня обеспеченности сельхозтехникой
--	---	--	-----	----	----	----	----	---	--

Приложение 2. Результаты реализации стратегии социально-экономического развития Лискинского муниципального района на период до 2020 года

№ п/п	Наименование индикатора	Единица измерения	Годы										Темп роста 2016/2011, %	Среднегодовой темп роста
			Фактические значения					Плановые значения						
			2011	2012	2013	2014	2015	2016	2017	2018	2019	2020		
1	Число субъектов малого и среднего предпринимательства	Ед. на 10 тыс. человек населения	290,29	299,65	276,18	285,37	291,08	294,34	308,07	308,99	309,57	309,82	101,4	100,4
2	Объем инвестиций в основной капитал (за исключением бюджетных средств) в расчете на 1 жителя	рублей	52825	45291	43442	52214	49216	118528	66268	82043	85830	88622	224,4	127,4
3	Доля прибыльных сельскохозяйственных организаций в общем их числе	процентов	92,86	92,86	75,0	100,0	100,0	100,0	100,0	100,0	100,0	100,0	96,9	93,5
4	Среднемесячная номинальная начисленная заработная плата работников		18101,0	20746	23072	25610	28222	28595,1	30766,4	31588,8	32694,4	34002,2	158,0	109,7

5	Общий коэффициент рождаемости	число родившихся на 100 чел. населения	10,5	12,5	11,9	11,7	11,5	11,3	9,7	9,8	9,9	10,1	107,6	101,8
6	Доля детей в возрасте 1-6 лет, получающих дошкольную образовательную услугу и (или) услугу по их содержанию в муниципальных образовательных учреждениях в общей численности детей в возрасте 1-6 лет	процентов	49,19	50,05	58,52	61,77	65,88	69,3	69,5	69,5	69,5	69,5	140,9	107,2
7	Доля лиц, систематически занимающихся физической культурой и спортом	процентов	28,34	32,24	33,7	36,3	40,3	40,11	41,51	41,72	42,1	42,2	141,5	107,3
8	Общая площадь жилых помещений, приходящаяся в среднем на одного жителя, всего	кв.м	26,9	27,5	28,2	28,9	29,66	30,4	31,16	31,6	31,8	31,9	113,0	102,5
9	Доля доходов бюджета района, без учета субвенций и дотаций на выравнивание уровня бюджетной обеспеченности, в общем объеме доходов	процентов	80,54	64,87	51,61	59,87	60,2	41,7	79,7	83,2	98,7	98,8	51,8	89,2

	консолидированного бюджета района													
10	Среднегодовая численность постоянного населения	тыс.чел.	104,6	103,4	102,7	102,1	101,4	100,5	99,8	99,4	99,3	99,2	96,1	99,2
11	Удовлетворенность населения деятельностью органов местного самоуправления муниципального района	процентов от числа опрошенных	37,0	61,7	67,9	68,4	56,8	64,3	65,8	75	79	80,5	173,8	114,7

Приложение 3. Целевые показатели Стратегии - 2035 Лискинского муниципального района Воронежской области

Наименование показателя	Единица измерения	Базовые значения 2016г	Целевое значение		
			2024	2030	2035
Среднегодовая численность населения	человек	100529	95107	92010	89190
Коэффициент рождаемости	промилле	11,3	10,5	10,3	10,1
Доля муниципальных общеобразовательных учреждений, соответствующих современным требованиям обучения, в общем количестве муниципальных общеобразовательных учреждений	%	90,5	94	98	100
Доля детей в возрасте 1—6 лет, состоящих на учете для определения в муниципальные дошкольные образовательные учреждения, в общей численности детей в возрасте 1—6 лет	%	0	0	0	0
Доля обучающихся в муниципальных общеобразовательных учреждениях, занимающихся в одну смену, в общей численности обучающихся в муниципальных общеобразовательных учреждениях	%	100	100	100	100
Охват детей в возрасте 5 - 18 лет программами дополнительного образования (удельный вес численности детей, получающих услуги дополнительного образования, в общей численности детей от 5 до 18 лет)	%	91,55	100	100	100
Доля населения, систематически занимающегося физической культурой и спортом	%	40,1	55,0	60,0	65,0
Доля медицинских организаций имеющих тротуары и подъездные пути с твердым покрытием и освещением	%	85	90	95	100
Количество спортивных площадок на 1 тыс. населения	ед. на 1 тыс. населения	2,35	2,4	2,5	2,6
Доля населения, охваченного мероприятиями в сфере культуры от общей численности населения района	%	315	315,4	315,5	315,6

Среднемесячная номинальная начисленная заработная плата работников крупных и средних предприятий и некоммерческих организаций муниципального района	рублей	28588,4	41433,5	48530,7	57176,8
Уровень регистрируемой безработицы	%	0,7	0,5	0,5	0,5
Площадь земельных участков, предоставленных для строительства под ИЖС в расчете на 10 тыс. человек населения	га	1,5	0,5	0,5	0,5
Общая площадь жилых помещений, приходящая в среднем на одного жителя - всего	кв.метров	30,4	32,0	33,3	34,0
Обеспеченность населения качественной питьевой водой	%	96	97,5	98,5	100
Доля жилых помещений, обеспеченных всеми видами благоустройства (водоснабжением, водоотведением, газоснабжением) в общей площади жилых помещений района	%	56	68	75	80
Доля протяженности автомобильных дорог общего пользования местного значения, отвечающих нормативным требованиям, в общей протяженности автомобильных дорог общего пользования местного значения	%	57	63	70	78
Доля протяженности освещенных частей улиц, проездов, набережных к их общей протяженности на конец отчетного года	%	94,4	100	100	100
Объем инвестиций по модернизации мусоросортировочного завода и осуществление переработки ТБО на территории Лискинского межмуниципального кластера	млн. руб.	0	500	0,2	0,1
Индекс производства продукции сельского хозяйства (рассчитан к базовому году)	% к 2016 году	100	170	173	175
Темп роста объемов производства молока в сельскохозяйственных предприятиях и крестьянских (фермерских) хозяйствах	% к 2016 году	100	173	175	186,9
Рост объемов производства мяса скота и птицы на убой в живом весе в сельскохозяйственных предприятиях и крестьянских (фермерских) хозяйствах	% к 2016 году	100	108,6	110,3	112,1
Объем отгруженных товаров собственного производства, выполненных работ и услуг собственными силами в промышленном производстве	млн. руб.	27775,3	36777,4	43484,7	49005,6

Доля инновационно-активных организаций	%	2,3	3,5	4,5	5
Количество резидентов индустриального парка "Лискинский"	ед.	26	37	46	54
Объем инвестиций в основной капитал на душу населения по кругу крупных и средних предприятий	тыс. руб.	131,87	99,14	121,87	139,85
Оборот малых и средних предприятий	тыс. руб.	2167800	3650100	5419500	7110384
Доля обрабатывающей промышленности в обороте субъектов малого и среднего предпринимательства	%	11,8	16	20	24,1
Оборот на одного работника в сфере малого и среднего предпринимательства	тыс. руб. на 1 работника	521	810	1042	1354,6
Динамика объема въездного туристского потока на территории района	в % к пред. году	107	108,5	109	110
Количество осуществленных проектов с начала реализации стратегии (нарастающим итогом)	шт.	4	9	16	28
Приобретение самоходной сельхозтехники	ед.	15	25	30	35

Приложение 4. Перечень ключевых проектов социально-экономического развития Лискинского муниципального района, обеспечивающих реализацию стратегии

<p><i>Цель 1. Развитие человеческого капитала</i></p> <p><u>Проекты в сфере образования:</u></p> <ul style="list-style-type: none"> - строительство пристройки для занятий к СОШ №10 (для перевода на обучение с двух смен в одну смену) и столовой в г. Лиски - строительство пристройки к детскому саду №5 в г. Лиски на 40 мест (2 группы) - строительство пристройки к детскому саду №3 в г. Лиски - приоритетный проект «Доступное дополнительное образование для детей Лискинского района Воронежской области»
<p><u>Проекты в сфере здравоохранения:</u></p> <ul style="list-style-type: none"> - строительство фельдшерско-акушерских пунктов в сельских поселениях
<p><u>Проекты в культурно-спортивной сфере:</u></p> <ul style="list-style-type: none"> - строительство спортивного комплекса в г. Лиски - строительство многофункциональных спортивных площадок в сельских поселениях (с. Тресорукково, с. Петропавловка, с. Старая Хворостань и др.) - капитальный ремонт Нижнемарьинского СДК – структурного подразделения МКУК «Тресорукковский СДК»
<p><u>Проекты в сфере инженерной инфраструктуры:</u></p> <ul style="list-style-type: none"> - строительство и реконструкция водопроводных сетей в сельских поселениях (пгт. Давыдовка, с. Троицкое, с. Масловка, с. Средний Икорец, с. Песковатка, с. Ковалево и др.) - обеспечение земельных участков, предназначенных для предоставления семьям имеющим трех и более детей, инженерной инфраструктурой в г. Лиски - строительство канализационного коллектора в г. Лиски от полей фильтрации до ГКНС
<p><u>Проекты в сфере дорожного хозяйства и благоустройства:</u></p> <ul style="list-style-type: none"> - завершение первого этапа реконструкции автодороги М-4 Дон-Лиски - строительство подъездной автомобильной дороги к животноводческому комплексу КРС на 2800 голов в с. Высокое - строительство подъездной автомобильной дороги в с. Петропавловка к МТФ ООО «ЭкоНиваАгро» - проекты по благоустройству территории, ремонту дорог и др.
<p><u>Проекты в сфере жилищного строительства:</u></p> <ul style="list-style-type: none"> - Строительство уникального коттеджного поселка с высоким комфортом и безопасностью для его жителей (ООО «Тихий Дон»)
<p><u>Проекты в сфере экологии:</u></p> <ul style="list-style-type: none"> - строительство завода по переработке ТБО на территории Лискинского межмуниципального кластера
<p><i>Цель 2: Устойчивый экономический рост района путем развития промышленности и сельского хозяйства</i></p>
<p><u>Направление 1: Проекты в области развития перерабатывающей промышленности</u></p> <ul style="list-style-type: none"> - строительство маслоэкстракционного завода по переработке семян сои производительностью 200 т/сутки в п. Давыдовка (ООО «Давыдовские просторы») (Давыдовское городское поселение) - строительство маслоэкстракционного завода по переработке 500 тонн в сутки семян подсолнечника южнее п. Высокое (ООО «Исток») (Высокинское сельское поселение) - строительство цементного завода (ООО «Линия») (Селявинское сельское поселение) - строительство завода по производству сыра мощностью 40 тонн в сутки в с. Щучье (ООО «ЭкоНиваАгро») (Щучинское сельское поселение)
<p><u>Направление 2: Проекты в области развития сельского хозяйства</u></p>

<ul style="list-style-type: none"> - строительство животноводческого комплекса КРС на 2800 коров и площадок для выращивания молодняка КРС молочных пород на 5200 голов «Бодеевка» (ООО «ЭкоНиваАгро») (Бодеевское сельское поселение) - строительство животноводческого комплекса КРС на 2800 коров и площадок для выращивания молодняка КРС молочных пород на 3820 голов «Добрино» (ООО «ЭкоНиваАгро») (Тресоруковское сельское поселение) - строительство животноводческого комплекса на 2800 голов КРС в с. Петропавловка (ООО «ЭкоНиваАгро») (Петропавловское сельское поселение) - строительство животноводческого комплекса на 2800 голов КРС в х. Дивногорье (ООО «ЭкоНиваАгро») (Селявинское сельское поселение) - строительство комбикормового завода производительностью 20 тн/сутки в с. Высокое (ООО «ЭкоНиваАгро») (Высокинское сельское поселение) - строительство лаборатории в с. Высокое (ООО «ЭкоНиваАгро») (Высокинское сельское поселение) - строительство птицеводческого комплекса на 32 птичника для ООО «ЛИСКО Бройлер» (Высокинское сельское поселение) - строительство утинового комплекса в с. Средний Икорец (ООО ТД «Птица») (Среднеикорецкое сельское поселение)
<p><u>Направление 3: Проекты создания предприятий по выращиванию овощей</u></p> <ul style="list-style-type: none"> - строительство тепличного комплекса (по адресу Воронежская область Лискинский район юго-восточнее села Масловка) (Нижнеикорецкое сельское поселение)
<p><u>Направление 4: Проекты в области развития туризма</u></p> <ul style="list-style-type: none"> - реализация проекта по разведению рыбы и созданию базы отдыха (Нижнеикорецкое сельское поселение)
<p><i>Цель 3: Выравнивание экономического развития городских и сельских поселений</i></p> <ul style="list-style-type: none"> - реализация проектов, направленных на развитие социальной и инженерной инфраструктуры на территории сельских поселений - создание межмуниципальных предприятий по переработке сельхозпродукции на территории сельских поселений - создание животноводческих комплексов на территории сельских поселений - модернизация мусоросортировочного завода и осуществление переработки ТБО на территории Лискинского межмуниципального кластера

**Приложение 5. Перечень муниципальных программ Лискинского
муниципального района Воронежской области, востребованных в реализации
Стратегии ее социально-экономического развития на период до 2035 года**

Стратегическая цель	Перечень реализуемых программ
1	2
<p><i>Цель 1. Развитие человеческого капитала</i></p>	<ol style="list-style-type: none"> 1. «Развитие образования Лискинского муниципального района» на 2014-2020 годы». 2. «Социальная поддержка граждан Лискинского муниципального района Воронежской области на 2014-2020 годы». 3. «Обеспечение доступным и комфортным жильем и коммунальными услугами населения Лискинского муниципального района Воронежской области на 2014-2020 гг.». 4. «Обеспечение общественного порядка и противодействие преступности на 2014-2020 годы». 5. «Защита населения и территории Лискинского муниципального района Воронежской области от чрезвычайных ситуаций и безопасности людей на водных объектах». 6. «Развитие культуры Лискинского муниципального района». 7. «Развитие физической культуры и спорта Лискинского муниципального района Воронежской области на 2014-2020 годы». 8. «Развитие сельского хозяйства, производства пищевых продуктов и инфраструктуры агропродовольственного рынка Лискинского муниципального района Воронежской области на 2014-2020 гг.». 9. «Содействие развитию муниципальных образований и местного самоуправления Лискинского муниципального района Воронежской области на 2014-2020 гг.» 10. «Развитие транспортной системы Лискинского муниципального района Воронежской области на 2014-2020 гг.». 11. «Энергоэффективность и развитие энергетики Лискинского муниципального района Воронежской области на 2014-2020 гг.»
<p><i>Цель 2: Устойчивый экономический рост района путем развития промышленности и сельского хозяйства</i></p>	<ol style="list-style-type: none"> 1. «Развитие и поддержка малого и среднего предпринимательства в Лискинском муниципальном районе Воронежской области на 2014-2020 годы». 2. «Развитие сельского хозяйства, производства пищевых продуктов и инфраструктуры агропродовольственного рынка Лискинского муниципального района Воронежской области на 2014-2020 гг.». 3. «Развитие культуры Лискинского муниципального района». 4. «Управление муниципальными финансами, создание усло-

	<p>вий для эффективного и ответственного управления муниципальными финансами, повышение устойчивости бюджета Лискинского муниципального района Воронежской области на 2014-2020 гг.».</p> <p>5. «Управление муниципальным имуществом»</p>
<p><i>Цель 3: Выравнивание экономического развития городских и сельских поселений</i></p>	<ol style="list-style-type: none"> 1. «Развитие и поддержка малого и среднего предпринимательства в Лискинском муниципальном районе Воронежской области на 2014-2020 годы». 2. «Развитие транспортной системы Лискинского муниципального района Воронежской области на 2014-2020 гг.». 3. «Развитие сельского хозяйства, производства пищевых продуктов и инфраструктуры агропродовольственного рынка Лискинского муниципального района Воронежской области на 2014-2020 гг.». 4. «Развитие культуры Лискинского муниципального района». 5. «Развитие образования Лискинского муниципального района» на 2014-2020 годы». 6. «Развитие физической культуры и спорта Лискинского муниципального района Воронежской области на 2014-2020 годы». 7. «Содействие развитию муниципальных образований и местного самоуправления Лискинского муниципального района Воронежской области на 2014-2020 гг.» 8. «Развитие транспортной системы Лискинского муниципального района Воронежской области на 2014-2020 гг.». 9. «Муниципальное управление и гражданское общество Лискинского муниципального района Воронежской области»

Приложение 6. Перспективные экономические специализации Лискинского муниципального района

№1. Отрасли перспективной эффективной экономической специализации Лискинского муниципального района:

1. Растениеводство (производство зерновых культур, подсолнечника, сахарной свеклы);
2. Животноводство (производство молока, мяса скота и птицы);
3. Производство пищевых продуктов (производство сахара, растительного масла, масла сливочного и сыра, полуфабрикатов и субпродуктов из птицы, плодоовощных и фруктовых консервов, концентрированных и смешанных кормов, премиксов, добавок для сельскохозяйственных животных);
4. Производство прочей неметаллической минеральной продукции (производство строительных материалов – производство мела и извести, кирпича силикатного, шпал железобетонных, брусьев стрелочных переводов, сборного железобетона, блоков из ячеистого материала);
5. Производство готовых металлических изделий, кроме машин и оборудования (производство деталей трубопроводов, отводов, фланцев, электросварных труб большого диаметра);
6. Добыча прочих полезных ископаемых (песка и мела);
7. Производство прочих транспортных средств и оборудования (ремонт рефрижераторных и локомотивных вагонов);
8. Туризм.

№2. Отрасли неэффективной специализации, но критически важные для экономики Лискинского муниципального района:

1. Овцеводство;
2. Переработка мяса КРС и свиней;
3. Развитие радиоэлектроники.

Обоснование перспективных экономических специализаций
Лискинского муниципального района (городского округа)

№ п/п	Специализация	Обоснование
Перспективные эффективные экономические специализации		
1.	Растениеводство (производство зерновых культур, подсолнечника, сахарной свеклы)	<p>На территории района на выращивании зерновых культур, сахарной свеклы, подсолнечника специализируются 8 крупных и средних сельскохозяйственных предприятий. В связи с благоприятными агро-климатическими условиями урожайность данных культур высокая. Что обуславливает высокую прибыльность.</p>
2.	Животноводство (производство молока, мяса скота и птицы)	<p>На сегодняшний день наиболее динамично развивающейся сельскохозяйственной отраслью в районе является животноводство. Лискинский район производит 23,8% областного объема молока, 37% областного объема мяса. Крупнейшим производителем молока и мяса в районе является агрохолдинг ООО «ЭкоНиваАгро». поголовье крупного рогатого скота в районе насчитывает 54555 голов, что составляет 17,7% к численности областного стада, 17476 голов дойного стада или 14,2% областного показателя.</p> <p>На крупнейшем предприятии ООО «ЛИСКО Бройлер» в 2016 году произведено 93,7 тыс. тонн мяса бройлеров или 86,3% от районного объема и 31,9% от областного показателя по производству всех видов мяса. Данное предприятие входит в группу компании «Черкизово» крупнейшей в России по производству мясной продукции, ориентированный</p>

		на потребителя.
3.	Производство пищевых продуктов (производство сахара, растительного масла, масла сливочного и сыра, полуфабрикатов и субпродуктов из птицы, плодоовощных и фруктовых консервов, концентрированных и смешанных кормов, премиксов, добавок для сельскохозяйственных животных)	<p>В течение последних лет промышленное производство выступает одним из локомотивов экономического роста района. В структуре промышленного производства наибольший удельный вес имеет пищевая промышленность – 60,7%.</p> <p>Зерновые культуры, сахарная свекла и подсолнечник (специализируются 8 крупных и средних сельскохозяйственных предприятий) являются сырьем для предприятий пищевой промышленности.</p> <p>Наличие на территории района успешно развивающихся крупных предприятий (ООО «ЭкоНиваАгро», ООО «Городской молочный завод «Лискинский») способствует развитию производства и переработки мясо-молочной продукции.</p> <p>Предприятие «ТрауНутришенВоронеж» специализируется на производстве концентрированных и смешанных кормов, премиксов, добавок для сельскохозяйственных животных. Полностью автоматизирован с применением современных технологий управления и контроля производством и запасами. По уровню автоматизации это самый современный в России премиксный завод.</p>
4.	Производство прочей неметаллической минеральной продукции (производство строительных материалов – производство мела и извести, кирпича силикатного, шпал железобетонных, брусьев стрелочных переводов, сборного железобетона, блоков из ячеистого материала)	<p>В структуре промышленного производства удельный вес промышленности строительных материалов составляет 16,7%. Сырьевыми, материальными ресурсами и запасами район полностью обеспечен. Одним из крупных предприятий является Лискинский завод «Спецжелезобетон» - филиал АО «БетЭлТранс», имеющий широкий рынок сбыта, который распределен по направлениям ремонта дорожного полотна на Юго-Восточной, Северо-Кавказской, Свердловской, Приволжской, Московской, Горьковской железных дорог.</p>
5.	Производство готовых	В структуре промышленного производства удель-

	металлических изделий, кроме машин и оборудования (производство деталей трубопроводов, отводов, фланцев, электросварных труб большого диаметра)	ный вес машиностроения и металлообработки составляет 22,6%. На территории района успешно развивается ЗАО «Лискимонтажконструкция», которое специализируется на производстве деталей трубопроводов, отводов, фланцев, электросварных труб большого диаметра. Предприятие приобрело большой опыт международного сотрудничества, выполняя зарубежные заказы. Более 250 отечественных и зарубежных заказчиков хорошо знают ЗАО «Лискимонтажконструкция» как надежного партнера.
6.	Добыча прочих полезных ископаемых (песка и мела)	На территории района имеется два предприятия, которые занимаются добычей кварцевого песка и мела разных марок. Добыча данного вида сырья полностью обеспечивает потребности района и области.
7.	Производство прочих транспортных средств и оборудования (ремонт рефрижераторных и локомотивных вагонов)	На территории района имеется два предприятия, которые специализируются на ремонте рефрижераторных и локомотивных вагонов. Одно из них АО «ВРК-2», которое является крупнейшим вагоноремонтным предприятием, и в настоящее время по праву занимает одно из лидирующих положений среди отечественных компаний аналогичного профиля. Обеспечивает железнодорожные грузовые перевозки полностью исправным подвижным составом.
8.	Туризм	На территории района находится природный архитектурно- археологический музей- заповедник федерального значения «Дивногорье». Музей располагается под открытым небом, создан в 1991 году. В 2013 году земли музея-заповедника получили статус объекта культурного наследия народов РФ регионального значения - Достопримечательного места «Природно-культурный комплекс «Дивногорье». Общая площадь с охранной зоной 17639 га. В 2015 году выдвинута инициатива по включению Дивногорья в список объектов всемирного наследия ЮНЕСКО. В 2016 году Дивногорье получило статус объекта культурного наследия федерального значения.
Неэффективные экономические специализации, но критически важные		

1.	Овцеводство	На территории района наряду с эффективной отраслью животноводства специализация овцеводство не развито. Однако, в районе имеются условия для ее развития. Овцеводство можно назвать достаточно выгодным фермерским хозяйством, овцы плодovitы и неприхотливы в уходе. Важным условием повышения эффективности овцеводства в районе является применение прогрессивных и ресурсосберегающих технологий.
2.	Переработка мяса КРС и свиней	В районе 7 сельскохозяйственных предприятий, имеющих специализацию по производству мяса КРС и свиней. Данная специализация является критически важной для социально-экономического развития района. Поэтому необходимо создание перерабатывающего производства данного вида продукции.
3.	Развитие радиоэлектроники	В настоящее время в районе при мечении сельскохозяйственных животных используются бирки. За последние несколько лет разработаны новые технологии по чипированию животных, что хотелось бы внедрить и развить в районе. Благодаря чипированию, животных невозможно будет украсть, подменить, а вот работникам фермы будет проще получить полную информацию о своих подопечных.

Приложение 7. Перечень документов и материалов, используемых для разработки Стратегии

1. Федеральный закон РФ от 28.06.2014 г. № 172-ФЗ «О стратегическом планировании в РФ»
2. Закон Воронежской области от 19.06.2015 г. № 114-ОЗ «О стратегическом планировании в Воронежской области»
3. Постановление Правительства Воронежской области от 07.09.2015 г. № 707 «О Порядке разработки, корректировки, осуществления мониторинга и контроля реализации стратегии социально-экономического развития»
4. Постановление администрации Лискинского муниципального района от 25.12.2015 г. № 1359 «Об утверждении порядков разработки, корректировки, мониторинга и контроля реализации отдельных документов стратегического планирования Лискинского муниципального района Воронежской области»
5. Распоряжение администрации Лискинского муниципального района от 28.03.2017 г. № 70-р «О разработке проекта Стратегии социально-экономического развития Лискинского муниципального района Воронежской области до 2035гг и об утверждении плана разработки Стратегии социально-экономического развития Лискинского муниципального района Воронежской области до 2035гг»
6. Распоряжение администрации Лискинского муниципального района от 31.03.2017 г. № 77-р «О создании рабочей группы по разработке Стратегии социально-экономического развития Лискинского муниципального района Воронежской области до 2035гг».
7. Инвестиционный паспорт Лискинского муниципального района.
8. Итоги социально-экономического развития Лискинского муниципального района за 2016 год.
9. Показатели экономического и социального развития городских округов и муниципальных районов Воронежской области. Статистический сборник. Шифр 0114. Воронеж, 2016. 183 с.
10. Проект Стратегии социально-экономического развития Воронежской области на период до 2035 года.